



Endorsed event by
ESTES



A Magyar Ortopéd Társaság és a Magyar Traumatológus Társaság 2014. évi közös Kongresszusa

2014. június 22-24. | Szeged

PROGRAMFÜZET

www.ortopedtarsasag.hu • www.mtrauma.hu • www.asszisztencia.hu

Sirtalis

Megoldás nehéz esetekre!



Vortex lemez
+ Rátét lemez
+ Sirtalis kötöző





Kedves Kolléganők és Kollégák!

Megtisztelő feladat számomra, hogy a kongresszus egyik Elnökeként, valamint a Magyar Traumatológus Társaság leköszönő Elnökeként köszönhetem a résztvevőket a Magyar Traumatológus Társaság és a Magyar Ortopéd Társaság 2014. évi közös kongresszusán. Különösen kedves számomra, hogy mindezt Szegeden, szülővárosomban, az Alma Mater-ban, mindennapi munkám közegében tehetem.

Ez a kongresszus, úgy gondolom, a maga nemében több okból is különlegesnek ígérkezik. Bár ebben az évben önálló kongresszust is rendeztünk volna, a mozgásszervi szakma érdekeit is figyelembevéve a közös megrendezés mellett döntöttünk ortopéd kollégáinkkal egyetértésben.

Az AO Trustee június 27-30. között Budapestre hozta éves találkozóját, ami kivételes lehetőséget kínált számunkra, hogy a kongresszus megfelelő időbeli pozicionálásával számos nemzetközileg elismert baleseti sebészt hívjunk meg szerte a világból. Így a rendkívül széles szakmai téma-kínálat (polytrauma menedzsment, hasi mellkasi-trauma, geriatríai törések, lelki trauma szerepe, betegoktatás, sürgősségi koncepció a trauma ellátásban, oktatás- és készségfejlesztő központok, stb.) mellett, "Quo vadis trauma?" és "Kollégáink külföldön" címekkel érdekes kerekasztal megbeszéléseket is tervezünk. A kongresszus előtt satellit programként ATLS kurzust, traumás ultrahangdiagnosztikai készségfejlesztő kurzust (FAST), valamint Artroszkópos alapkészség kurzusokat szervezünk.

A Szegedi Tudományegyetem Szent-Györgyi Albert Klinikai Centruma, köszönhetően Európai Unió támogatásnak, egy vadanatúj Sürgősségi Centrummal, Heliporttal, egy 265 ágyas klinikai tömbbel, 14 minden igényt kielégítő panelláttal és műtővel valamint készségfejlesztő központtal gazdagodik. Ezek egy része is közel ebben az időben kerül átadásra.

A traumatológiai ellátás ma egy olyan csapatmunka, ahol minden résztvevőnek megvan a saját, igen fontos szerepe a gyógyítás folyamatában. Ezért is tartjuk kiemelten fontosnak a társszakmák, sebészek, mellkas sebészek, anaesthesiológusok, pszichiáterek, pszichológusok, fiatal kollégák, valamint a gyógytornászok és a műtős szakasszisztensek részvételét is.

A fórum kiváló alkalom arra, hogy a szakmák megtalálják egymás területén a közös hangot, a közös elképzeléseket. Mindezen túl az ilyen találkozók lehetőséget adnak arra, hogy tanuljunk egymástól, tudjuk egymás munkáját értékelni, elismerni, és a közös tudással a betegek érdekében egyre magasabb szinten legyünk képesek művelni a baleseti ellátást és a mozgásszervi sebészetet. A kongresszus programját úgy állítottuk össze, hogy minél több, határterületet érintő problémakörre ráirányítsuk a figyelmet.

Külön öröm számomra, hogy a kongresszus helyszíne az SZTE Kongresszusi Központja, az Egyetem modern oktatási épülete. Minden résztvevőnek hasznos időtöltést és eredményes munkát kívánok vendégszerető, napsütéses városunkban, és hogy a sok munka mellett gondtalan kikapcsolódásban, kapcsolatépítésben is legyen részük.

Prof. Dr. Varga Endre
Kongresszus Elnöke
Magyar Traumatológus Társaság Leköszönő Elnöke
Szegedi Tudományegyetem, Traumatológiai Klinika



Tisztelt Kolléganők és Kollégák!

Nagy öröm és megtiszteltetés számomra, hogy a Magyar Ortopéd Társaság és Magyar Traumatológus Társaság 2014. évi közös kongresszusán házigazdaként köszönhetem Önöket.

Korábbi évtizedekben, Szegeden, a három mozgásszervi sebészettel foglalkozó szakma, az idegsebészet, ortopédia és traumatológia egy klinikai egységben dolgozott és 25 évvel ezelőtt váltak független klinikává. Így a 2014-es évben az Ortopédiai Klinika 25 éves jubileumát ünnepli.

A tudományos program összeállításánál nagy figyelmet fordítottunk arra, hogy a két szakma szorosan vett érdeklődési területén túl teret adjunk a tevékenységünkhöz szorosan integrálódó társszakmák – aneszteziológia, rehabilitáció, fizioterápia – határterületi kérdéseinek megvitatására.

Mindkét szakma fontos része a konzervatív terápia, mely újabb lehetőségeinek ismerete szorosan hozzátartozik a magas szintű, komplex ortopédiai és traumatológiai ellátáshoz. Ugyanakkor az ágazati fejlődés jövőjét az oktatás és innováció biztosítja, ezért ezek kiemelt témaként szerepelnek.

Kongresszusunk szakmai-tudományos programja komplex és széles körű előadásokkal kínál tartalmas programot nem csak az orvoskollegáknak, hanem a gyógytornász, rehabilitációs és egyéb szakemberek számára is.

Mindent megteszünk, hogy érdekes, aktuális, a mai kor színvonalának megfelelő tudományos program biztosítása mellett az előadásokat követően a kongresszust kísérő rendezvényeken is jól érezzék magukat Szegeden, élvezve a város szépségét és vendégszeretetét.

Prof. Dr. Tóth Kálmán

Magyar Ortopéd Társaság Következő Elnöke
Szegedi Tudományegyetem, Ortopédiai Klinika



Tisztelt MOT-MTT Kongresszus résztvevők! Tisztelt Kollégánők és Kollégák!

Igen megtisztelő feladat számomra, hogy a MOT Vezetőségének Elnökeként köszönhetem a résztvevőket a Magyar Ortopéd Társaság és a Magyar Traumatológus Társaság újabb közös, 2014. évi Kongresszusán, Szegeden.

A 2013-as közös kongresszusunk eredményessége és jó tapasztalatai alapján a két társaság részéről határozottan megfogalmazódott annak igénye, hogy idén is a társaságaink szoros együttműködésével kerüljön megszervezésre az éves Kongresszusunk.

A Társaságok vezetősége igen nagy figyelmet fordított arra, hogy olyan programot állítson össze, mely mindenki számára tartalmaz érdekességeket, aki mozgásszervi megbetegedésben szenvedő betegek gyógyításával foglalkozik, legyen az traumatológus, ortopéd, kutatóorvos, rehabilitációs szakember, gyógytornász, manuálterapeuta vagy műtősnő.

Korábbi közös kongresszusaink eredményességét alapul véve reméljük, hogy idén is minél többen megtisztelnék bennünket részvételükkel, hogy megoszthassuk szakmai tapasztalatainkat, hogy bemutathassuk a mozgásszervi sebészetben elért eredményeinket, és hogy a tudományos rendezvényünk vitáiban hozzásegítsük egymást betegeink minél eredményesebb ellátásához.

Azt kívánom Önöknek, hogy az előadások izgalmát követően nagyon jól érezzék magukat kongresszusunk kísérő rendezvényein is élvezve Szeged városának szépségét és jól ismert vendégszeretetét!

*Prof. Dr. Szőke György
Magyar Ortopéd Társaság Elnöke*



Tisztelt Kolléganők, Kollégák! Kedves Barátaim!

Megtiszteltetés számomra köszönteni Benneteket, mint a Magyar Traumatológus Társaság elnöke.

A Magyar Ortopéd Társaság és a Magyar Traumatológus Társaság 2014. évi közös Kongresszusa Szegeden minden szempontból ideális körülmények között kerül sorra. Először is fontos hangsúlyozni, hogy a két társaság újra együtt tanácskozhat növelve ezzel a két szakma közötti kommunikáció és együtt gondolkodás lehetőségét. Mindennek egy vadonatúj, minden igényt kielégítő kongresszusi központ ad helyet és az ország legújabb, korszerű trauma és sürgősségi centrumának átadása árnyékában történik. Nem utolsó sorban kiemelendő az AO Trustee ülése, ami követi kongresszusunkat, és amelynek résztvevői közül többen is meghívottjai, illetve előadói a kongresszusnak, így nyilván alkalom lesz a kongresszusi élmények alapján a magyar traumatológiáról és ortopédiáról nyert benyomások terjesztésére az AO Trustee tagok között.

A kongresszus programja nagyon gazdagnak ígérkezik, mi fogjuk tartalommal megtölteni, remélem, hogy sok szép és informatív előadás-hoz lesz szerencsénk. Szeretném a résztvevő fiatalok figyelmét külön felhívni a kongresszust megelőző tanfolyamokra, ami másutt bevált, méltán népszerű, nálunk új kezdeményezés, de remélhetőleg kellő érdeklődésre számíthat.

Mindehhez kívánok magam és a Magyar Traumatológus Társaság Vezetősége nevében jó munkát, sok tanulást, izgalmas vitákat és kellemes szórakozást.

Dr. Detre Zoltán
Magyar Traumatológus Társaság Elnöke

KONGRESSZUS SZERVEZŐK

FŐVÉDNÖKÖK

Dr. Áder János, Magyarország Köztársasági Elnöke

Prof. Dr. Szabó Gábor, Szegedi Tudományegyetem, Rektor

Prof. Dr. Vécsei László, Szegedi Tudományegyetem, ÁOK Dékán

Prof. Dr. Pál Attila, Szent-Györgyi Albert Klinikai Központ, Elnök

KONGRESSZUS ELNÖKEI

Prof. Dr. Tóth Kálmán

Prof. Dr. Varga Endre

MOT TUDOMÁNYOS BIZOTTSÁG

Prof. Dr. Tóth Kálmán

Dr. Than Péter

Dr. Csernátony Zoltán

Prof. Dr. Szendrői Miklós

Prof. Dr. Hangody László

Prof. Dr. Szőke György

MOT SZERVEZŐBIZOTTSÁG

Prof. Dr. Tóth Kálmán

Dr. Kellermann Péter

Dr. Fiszter Ildikó

Dr. Sisák Krisztián

Dr. Gálity Hrisztifor

Dr. Sohár Gellért

Dr. Gombár Csaba

MTT TUDOMÁNYOS BIZOTTSÁG

Prof. Dr. Varga Endre

Prof. Dr. Simonka János Aurél

Prof. Dr. Hangody László

Dr. Turcsányi István

Dr. Turchányi Béla

Dr. Tóth Ferenc

Prof. Dr. Vámhidy László

Dr. Szabó Zsolt

Prof. Dr. Fekete Károly

Dr. Wiegand Norbert

MTT SZERVEZŐBIZOTTSÁG

Prof. Dr. Varga Endre

Dr. Süveges Gábor

Dr. Pintér Sándor

Dr. Gárgyán István

Dr. Török László

Bucsuházy Eszter

KAPCSOLAT

ORTOPÉDIAI SZAKMAI INFORMÁCIÓ

Prof. Dr. Tóth Kálmán

Szegedi Tudományegyetem, Szent-Györgyi Albert Klinikai Központ,
Általános Orvostudományi Kar

Ortopédiai Klinika

6725 Szeged, Semmelweis u. 6.

Tel.: +36 62 545 423

E-mail: toth.kalman@med.u-szeged.hu

Magyar Ortopéd Társaság

www.ortopedtarsasag.hu

TRAUMATOLÓGIAI SZAKMAI INFORMÁCIÓ

Prof. Dr. Varga Endre

Szegedi Tudományegyetem, Szent-Györgyi Albert Klinikai Központ,
Általános Orvostudományi Kar

Traumatológiai Klinika

6725 Szeged, Semmelweis u. 6.

Tel.: +36 62 545 531

E-mail: varga.endre@med.u-szeged.hu

Magyar Traumatológus Társaság

www.mtrauma.hu

SZERVEZŐ TITKÁRSÁG

ASSZISZTENCIA Szervező Kft.

1055 Budapest, Szent István krt. 7.

Tel.: +36 1 350 1854

Fax: +36 1 350 0929

E-mail: motra@asszisztencia.hu

Web: www.asszisztencia.hu



ÁLTALÁNOS INFORMÁCIÓK

KONGRESSZUSI HELYSZÍN

SZTE Kongresszusi Központ

6722 Szeged, Ady tér 10.



HELYSZÍNI RÉSZVÉTELI DÍJAK

Helyszíni regisztráció **25.000 Ft**

Napijegy **10.000 Ft**

A részvételi díjak egy fő részére tartalmazzák:

előadásokon való részvételt ♦ kongresszusi táskát ♦ névkitűzöt, részvételi igazolást ♦ programfüzetet ♦ nyitófogadást ♦ kávészüneti fogyasztásokat ♦ ÁFA-t

Kísérők számára **10.000 Ft**

A kísérői díjak egy fő részére tartalmazzák:

kávészüneti fogyasztásokat ♦ nyitófogadást ♦ kísérői programot ♦ ÁFA-t

BANKETT VACSORA

A Bankett vacsorát a részvételi díj nem tartalmazza. Egy személy részére 9.000 Ft-ért lehet külön igényelni a jelentkezés során.

HELYSZÍNI REGISZTRÁCIÓ NYITVATARTÁSA

2014. június 21. szombat **19:00 – 21:00**

2014. június 22. vasárnap **7:30 – 19:00**

2014. június 23. hétfő **7:30 – 17:00**

2014. június 24. kedd **7:30 – 13:30**

AKKREDITÁCIÓ

A kongresszus orvosi (Oftex) és szakdolgozói (ETI) akkreditációja folyamatban van. A kapott pontokról a résztvevőket e-mail formájában értesítjük.

A kreditpontok igényléséhez kérjük, hogy a regisztrációs pultnál kihelyezett jelenléti ívet szíveskedjen kitölteni. (Ehhez szükséges a nyilvántartási szám is!)

NÉVKITŰZŐ

A kongresszus ideje alatt folyamatosan kérjük a névkitűző használatát.

ELŐADÁSOK ÁTVÉTELE

Előadását kérjük érkezéskor az "ELŐADÁSOK ÁTVÉTELE" ponton leadni.

INTERNET

A kongresszus résztvevői az SZTE Kongresszusi Központ, illetve az Intellimed Hungária Kft. által üzemeltetett MOT webstandot is használhatják.

PRE- KONGRESSZUSI KURZUSOK

ATLS tanfolyam

Időpont: 2014. június 19-21.

Helyszín: Szegedi Tudományegyetem Traumatológia Klinika
(6725 Szeged, Semmelweis utca 6.)

Arthroscopos készségfejlesztő alapkursus: térd- és vállízület

Időpont: 2014. június 20. 14:00-18:30

Helyszín: SZTE ÁOK Orvosi Készségfejlesztési Központ / Clinical Skills Centre
(6720 Szeged, Dóm tér 13.)

FAST (Focused Assessment with Sonography for Trauma)

Időpont: 2014. június 21. 14:00-18:00

Helyszín: SZTE ÁOK Orvosi Készségfejlesztési Központ / Clinical Skills Centre
(6720 Szeged, Dóm tér 13.)

AOCMF Workshop - Maxillofaciális Törések Ellátása

Időpont: 2014. június 20-21.

Helyszín: Szent-Györgyi Albert Agóra, 6722 Szeged, Kálvária sugárút 23.

TÁRSASÁGI PROGRAMOK

A KONGRESSZUS HIVATALOS MEGNYITÓJA

2014. június 22., vasárnap | 18:00 - 19:50 | SZTE (kongresszusi helyszín)

A MEGNYITÓ PROGRAMJA

Köszöntők

- Prof. Dr. Varga Endre, A Kongresszus Elnöke,
A Magyar Traumatológus Társaság Leköszönő Elnöke
- Prof. Dr. Tóth Kálmán, A Kongresszus Elnöke,
A Magyar Ortopéd Társaság Következő Elnöke
- Prof. Dr. Szabó Gábor, A Szegedi Tudományegyetem Rektora
- Dr. Detre Zoltán, A Magyar Traumatológus Társaság Elnöke

MTT Tiszteletbeli Tagja kitüntetés átadása

- Prof. Marvin Tile, MD

MTT Lumniczer Sándor Emlékérem átadása

- Prof. Dr. Varga Endre,
- Dr. Noviczki Miklós,
- Dr. Bálványossy Péter

Köszöntő

- Prof. Dr. Szőke György, A Magyar Ortopéd Társaság Elnöke

MOT Dollinger Díj átadása

- Dr. Kiss Jenő

NYITÓFOGADÁS

2014. június 22., vasárnap | 19:30 - 22:00 | SZTE TIK (kongresszusi helyszínen)

A kongresszus szervezői szeretettel várnak minden résztvevőt a megnyitót követő állófogadásra a kongresszus helyszínén.

A programon való részvételt a résztvevői és a kísérői díj tartalmazza.

BANKETT VACSORA

2014. június 23., hétfő | 19:00 | Szegedi Olimpiai Központ

A kongresszus Szervezőbizottsága szeretettel vár minden kedves kongresszusi résztvevőt a Szegedi Olimpiai Központ (Maty-ér) egykori tiszai ősmédreinek szélén kialakított, gyönyörű természeti környezetben lévő fedett, de csak egy oldalról zárt rendezvényhelyszínen tartandó bankett vacsorára. (Hiddeg idő esetén hógombákat biztosítunk.)

Javasolt megjelenés: Sportosan elegáns.

A vacsorát megelőzően 19:30-tól a Magyar Ortopéd Társaság és a Magyar Traumatológus Társaság sárkányhajó versenyét követhetik nyomon.

A bankett vacsorán a finom ételek mellett lesz néptáncbemutató, kedvcsinálónak pedig talpalávaló zene többféle stílusban.

A programra külön térítés ellenében lehet jelentkezni. Részvételi díj: 9.000 Ft/fő

Cím: Szegedi Olimpiai Központ, 6725 Szeged Alsóvárosi Feketeföldek 158
GPS: 46°13'49.1" N 20°04'13.0" E

KÍSÉRŐI PROGRAM

2014. június 23., hétfő | 10:00 | SZTE TIK (kongresszusi helyszínen)

Izgalmas programra invitáljuk:

Kisvonatos városnézés szakképzett idegenvezetővel, melynek időtartama kb. 45-50 perc. Ezt követően 1-1,5 órát sétálunk a belvárosban, annak történelmi és irodalmi titkait felfedve. Befejezőképpen pedig egy belvárosi cukrászdában mindenki vendégünk vagy egy üdítőitalra, vagy egy süteményre.

Találkozó 9:50-kor órákor a kongresszus helyszínén a regisztrációs pultnál.

A kísérői díj tartalmazza a kísérői programot, de helyszíni jelentkezést is elfogadunk!



segít gyógyítani.

TELJESKÖRŰ HARTMANN MEGOLDÁS



MŰTÉTI TERMÉKEK

A gazdaságos megoldás:

- Többfokozatú izoláló rendszer
- Műtési ruházat és kötszerek



Vivano® negatív nyomás terápia

Azonnali megoldás a sebkezelésben:

- Traumás eredetű sebek
- Égés és bőr transzplantációk
- Nehezen gyógyuló műtési sebek
- Krónikus sebek
- Nyitott has kezelés

HARTMANN-RICO Hungária Kft.

2051 Biatorbágy, Budapest / Paul Hartmann u. 8.

Tel: +36 23 530 900
Fax: +36 23 530 905

www.hartmann.info
www.vivanosystem.info

FERTŐTLENÍTÉS

3 perces műtői kézfertőtlenítés:

- Rövidebb bemosakodási idő
- Jelentős költségmegtakarítás
- Nagyobb megbízhatóság



Johnson & Johnson
for all you love

Copyright © Johnson & Johnson



VASÁRNAPI PROGRAM



Metha[®]

rövid szárú csípőprotézis

Napjaink csípőizületi sebészetét modern protézisek és a szárok rögzítésének innovatív technikája fémjelzik.

A Metha[®] rövidszárú csípőprotézis kialakítása a methaphysisben történő rögzítésen alapul, ami a beteg számára optimális csípőrekonstrukciót eredményez.

A csont megőrzésének és a lágyszövetek minimális sérülésének biztosításával a rövid szárú Metha[®] protézis biztos választás a minimál invazív ortopéd sebészetben.

Ajándékozza a csípő szabadságát betegeinek!

B | BRAUN
SHARING EXPERTISE

B. Braun Medical Kft. | 1023 Budapest, Felhévizi u. 5.
Tel.: +36 (1) 346-9700 | www.bbraun.hu

2014. JÚNIUS 22. VASÁRNAP

KONGRESSZUSI TEREM		NAGYELŐADÓ		I. ELŐADÓ TEREM		II. ELŐADÓ	
07:30–10:00	Helyszíni regisztráció						
08:00–08:00		AO Trauma Hungarian Chapter Board meeting					
08:30–11:00	Csípő és térdprotetika aktuális kérdései I.	Hasi és mellkasi trauma		Geriátriai törések I.			
09:00–11:00						Preoperatív anesztézia	
11:00–12:00 Kávészünet							
11:00–12:00				Lilly Szimpózium			
12:00–15:00	Különlleges megoldások I. és II.	Oktatás és képzéfejlesztő központok		Geriátriai törések II.		Gyermekkori ortopédiai és traumatológiai problémák I.	
		Konzervatív kezelési lehetőségek az ortopédiában/traumatológiában		Mellkassebész-traumatológus megbeszélés			
15:00–16:00 Kávészünet							
16:00–17:00	MTT Közgyűlés						
17:00–18:00		MOT Közgyűlés					
18:00–18:50	Megnyitó						
19:30–	Nyitófogadás						

2014. JÚNIUS 21. | SZOMBAT

19:00 – 21:00 **Helyszíni regisztráció**

2014. JÚNIUS 22. | VASÁRNAP

07:30 – 19:00 **Helyszíni regisztráció**

KONGRESSZUSI TEREM PROGRAMJA

08:30 – 11:05 **Csípő és térdprotetika aktuális kérdései I.**
Üléselnökök: Csernátony Zoltán, Mészáros Tamás, Magyar Zoltán

08:30 – 08:36 **A-0054**

Unicondylaris térdprotézis revíziójával szerzett tapasztalataink

Dobos Ferenc, Horváth Szabolcs, Bucsi László

Fejér Megyei Szent György Egyetemi Oktató Kórház, Mozgásszervi Sebészeti Centrum, Ortopédia Székesfehérvár

6 perc

08:36 – 08:42 **A-0059 *Fiatalok Fóruma előadás***

Ligamentum patellae proprium szakadás teljes térdízületi protézis beültetéseink után

Jánvári Kristóf

Fejér Megyei Szent György Egyetemi Oktató Kórház, Mozgásszervi Sebészeti Centrum, Ortopédia

6 perc

08:42 – 08:48 **A-0148**

Revíziós csontpótlás lehetőségei különböző típusú defectusok esetén csípő vápa és térdprotézis beültetés során. Csont vagy implantátum?

Udvarhelyi Iván, Pap Károly, Pantó Tamás, Gábor Antal, Hangody László

Uzsoki kórház Ortopéd-Traumatológiai osztály, Budapest

6 perc

08:48 – 08:54 **A-0158**

„Egyénre szabott” térdprotézis beültetés - Patient matched TKR

Bálint Lehel, Koós Zoltán

BMI The Droitwich SPA Hospital

6 perc

08:54 – 09:00 **A-0009**

Proxima[®], avagy egy szomorú véget ért történet

Gáspár Szabolcs, Molnár Péter, Háncs Tivadar, Zsiros Lajos

Magyar Honvédség Egészségügyi Központ

6 perc

- 09:00 – 09:06 **A-0309**
Press-fit típusú cement nélküli csípőprotézisek primer terhelhetősége
Duska Zsófia, Mészáros Mihályné, Kovacsicsné Ónodi Ágnes, Hangody László
Uzsoki Utcai Kórház
6 perc
- 09:06 – 09:12 **A-0019**
Új preoperatív protézis tervező szoftver alkalmazhatóságának vizsgálata
Than Péter, Somoskeöy Szabolcs, Schlégl Ádám Tibor
PTE KK MSI Ortopédiai Klinikai Tanszék
6 perc
- 09:12 – 09:18 **A-0030**
Miért inkább cementes csípő TEP még mindig? Hogyan tovább?
Bucsi László, Jánvári Kristóf
Fejér Megyei Szent György Egyetemi Oktató Kórház, Mozgásszervi Sebészeti Centrum, Ortopédia
6 perc
- 09:18 – 09:24 **A-0074**
Valóban szükséges szívódrain használata elektív csípőprotézis műtét során?
Skaliczki Gábor, Bejek Zoltán, Holnapy Gergely, Antal Imre, Major Tibor
Fejér Megyei Szent György Egyetemi Oktató Kórház, Mozgásszervi Sebészeti Centrum, Ortopédia
6 perc
- 09:24 – 09:30 **A-0131**
Exeter csípőprotézis beültetés eredményeinek több mint 10 éves után követéses vizsgálata Klinikánkon
Bejek Zoltán, Skaliczki Gábor, Antal Imre, Szendrői Miklós, Szilcz Ákos, Licskai Dávid, Szatmári Attila
Semmelweis Egyetem Ortopédiai Klinika
6 perc
- 09:30 – 09:36 **A-0272**
A femorális offset – egy elhanyagolt paraméter?
Sisák Krisztián, Badó Attila, Gombár Csaba, Tóth Kálmán
Szegedi Tudományegyetem, Ortopédiai Klinika
6 perc
- 09:36 – 09:42 **A-0294**
Elülső feltárásból végzett csípőprotézis beültetés extenziós asztal nélkül – kezdeti tapasztalatok
Domán István, Moser Tamás, Pető Balázs
Tolna Megyei Balassa János Kórház, Ortopédiai Osztálya
6 perc

09:42 – 09:48 **A-0008**
Melyik műtéti térdpozicionálást használjuk mediális unicondiláris térdprotézis (Oxford mobile bearing partial knee replacement) beültetés esetén? Összehasonlító tanulmány 80 beteg egy éves utánkövetésével
 Fabula János, Medhat Hashem, Walter Morris, Rajini Padmanaban
North East London NHS Treatment Centre Goodmayes, Essex, Egyesült Királyság
 6 perc

09:48 – 09:54 **A-0249**
Periprotetikus törések kezelésének vizsgálata osztályunk anyagában
 Csedreki László
Szabolcs-Szatmár-Bereg Megye Kórházak Jósa A.Kórház Traumatológia és Kézsebészeti Osztály Nyiregyháza
 6 perc

09:54 – 10:00 **A-0066**
Kerámia – megéri a csípőprotetikában?
 Gunther Tibor
Petz Aladár Megyei Oktató Kórház, Győr, Traumatológiai, Orthopaediai és Kézsebészeti szakmacsoport, Orthopaediai osztály
 6 perc

10:00 – 10:06 **A-0067**
Kezdeti tapasztalataink rövidszárú csípőprotézisekkel
 Gunther Tibor, Cele Krisztián
Petz Aladár Megyei Oktató Kórház, Győr, Traumatológiai, Orthopaediai és Kézsebészeti szakmacsoport, Orthopaediai osztály
 6 perc

10:06 – 10:12 **A-0068**
Navigáció segítségével elvégzett térdízületi felszínótlások konverziója totál térdprotézisre
 Gunther Tibor, Széphalmi Péter
Petz Aladár Megyei Oktató Kórház, Győr, Traumatológiai, Orthopaediai és Kézsebészeti szakmacsoport, Orthopaediai osztály
 6 perc

10:12 – 10:18 **A-0157**
„To be or not to be” - felszínopto csipoptetizálás - „To be or not to be” - hip resurfacing
 Bálint Lehel
BMI The Droitwich SPA Hospital
 6 perc

Diskusszió

11:05 **Kávészünet**

12:00 - 13:30

Különleges megoldások I.

Üléselnökök: Szendrői Miklós, Lakatos Tamás, Bodzay Tamás

12:00 - 12:06

A-0308

Szervezési kérdések mozgásszervi sebészet szeptikus szövődményeinek ellátásában

Kárpáti Zoltán, Mátyás Viktor, Vásárhelyi Gábor, Ficzer Andrea

Uzsoki Kórház, Ortopéd-traumatológiai Osztály/Semmelweis Egyetem

Traumatológiai Tanszék

6 perc

12:06 - 12:12

A-0078

Current approaches to the treatment of chronic osteomyelitis of the lower limbs

Shimon V., Kovach V., Sheregij A.

State university 'Uzhhorod National University', Ungvar, Ukraine

6 perc

12:12 - 12:18

A-0098 *Fiatalk Forum* előadás

Chondroid tumor a scapulán: benignus vagy malignus? Esetismertetés.

Kuzsner József¹, Knausz Zoltán², Vermes Csaba¹

¹PTE Mozdgásszervi Sebészeti Intézet Ortopédiai Klinikai Tanszék;

²PTE Mozdgásszervi Sebészeti Intézet Traumatológiai és Kézsebészeti Klinikai

Tanszék

6 perc

12:18 - 12:24

A-0106

Osteoid osteoma kezelése radiofrekvenciás thermocoagulatioval

Kiss János¹, Magyar Péter², Kovács Balázs², Szendrői Miklós¹

¹Semmelweis Egyetem Ortopédiai Klinika;

²Semmelweis Egyetem Radiológiai Klinika

6 perc

12:24 - 12:30

A-0244

Lágyrésztumорок sebészete - SE Ortopédiai Klinika regisztere alapján

Perlaky Tamás, Kiss János, Antal Imre, Szalay Krisztián,

Szendrői Miklós

Semmelweis Egyetem, Ortopédiai Klinika

6 perc

12:30 - 12:36

A-0130 *Fiatalk Forum* előadás

A ritka (?) piriformis syndroma diagnosztikai nehézségei, és operatív ellátása. (esetismertetés)

Mécs Zoltán, Fröhlich Péter, Zsolczai Sándor, Udvardy Csaba, Kocsis András

Péterfy Sándor utcai Kórház-Rendelőintézet és Baleseti Központ

6 perc

12:36 - 12:42

A-0255**Primér Echinococcus ciszta femoralis lokalizációban (esetbemutatás)**Bardócz Lóránt¹, Csotye János¹, Tóth Kálmán²¹ Békés Megyei Pándy Kálmán Kórház, Gyula, Traumatológia;² SZOTE, Ortopédia Klinika

6 perc

12:42 - 12:48

A-0246 *Fiatalok Fóruma előadás***Achilles-ín ruptúra megoldása quadriceps-ín grafttal**
Mészáros Bence, Szilágyi Zoltán

Markusovszky Egyetemi Oktatókórház, Traumatológiai Osztály

6 perc

12:48 - 12:54

A-0250 *Fiatalok Fóruma előadás***Proximalis tibiofibularis ízület sérülése, esetbemutatás**
Kollár Iván Géza, Biró Csaba

Markusovszky Egyetemi Oktatókórház, Szombathely

6 perc

12:54 - 13:00

A-0288**Oxford PIP plasztika a merev kalapácsujj ellátásában**
Halmi Vilmos, Sztancs György

Sopron MJV Erzsébet Oktatókórház és Rehabilitációs Intézet, Traumatológiai Osztály

6 perc

Diskusszió

13:40 – 15:00 Különleges megoldások II.

Üléselnökök: Kiss Jenő, Greksa Ferenc, Gera László

13:40 – 13:46 A-0256
Térd illetve csípő TEP beültetés azonos oldali korábbi csípő arthrodésist követően (esetbemutató)

Bardócz Lóránt¹, Csotye János¹, Tóth Kálmán²

¹ Békés Megyei Pándy Kálmán Kórház, Gyula, Traumatológia,

² SZOTE, Ortopédia Klinika

6 perc

13:46 – 13:52 A-0184
Érdemes-e kontrollra visszahívni a csípőprotézises beteget... I.

Tóth Kálmán

SZTE ÁOK Ortopédiai Klinika

6 perc

13:52 – 13:58 A-0186
Érdemes-e kontrollra visszahívni a térdprotézises beteget... II.

Tóth Kálmán¹, Janositz Gábor²

¹ SZTE ÁOK Ortopédiai Klinika;

² Bács-Kiskun Megyei Kórház Orthopédia Osztály, Kecskemét

6 perc

13:58 – 14:04 A-0091
Az Achilles ín szakadás ellátása – limited open – feltárásból, egynapos sebészeti ellátással, korai funkcionális gyógytornával.

Patczai B.¹, Sebestyén A.², Mintál T.¹, Horváth Á.¹, Dandé Á.¹, Wiegand N.¹

¹ Pécsi Tudományegyetem, Traumatológiai és Kézsebészeti Klinika;

² Országos Egészségbiztosítási Pénztár

6 perc

14:04 – 14:10 A-0095
A kulcsontot resecalni nem kell félnetek, jó lesz

Sallai Péter¹, Borsiczky Balázs²³

¹ Szigetvári Kórház;

² PTE ETK Sürgősségi Ellátási Tanszék;

³ Kaposi Mór Oktató Kórház, Balesetsebészeti Osztály

6 perc

14:10 – 14:16 A-0312
Csípőprotézis váparevíziójakor tapasztalt problémák elemzése

Bejek Zoltán, Skalczki Gábor, Lakatos József, Szendrői Miklós

Semmelweis Egyetem Ortopédiai Klinika

6 perc

14:16 - 14:22

A-0018 Fiatalok Fóruma előadás**Nervus peroneus superficialis syndroma – ritka leszorításos tünet együttes**

Lénárth Róbert - Balogh Péter

Petz Aladár Megyei Oktató Kórház Győr, Traumatológiai és Kézsebészeti Osztály
6 perc

14:22 - 14:28

A-0060**A Peroneus in luxatioja**

Detre Z., Bakó Á.

Szent János Kórház, Budai Trauma Centrum, Traumatológiai és Kézsebészeti Osztály, Budapest

6 perc

14:28 - 14:34

A-0096**Új generációs non-rigid implantátummal végzett thoracolumbalis fúziós műtétek rövid távú radiológiai utánkötése**Bánk András, Bozsódi Árpád, Agócs Miklós,
György Zoltán Magor, Varga Péter Pál*Országos Gerincgyógyászati Központ*

6 perc

Diskusszió

15:00

Kávészünet

16:00 - 17:00

MTT Közgyűlés

18:00 - 19:50

Ünnepélyes Megnyitó / Opening ceremony

18:00 - 18:10

Köszöntő

Prof. Dr. Varga Endre

*A Kongresszus Elnöke**A Magyar Traumatológus Társaság Leköszönő Elnöke
Szegedi Tudományegyetem, Traumatológiai Klinika*

18:10 - 18:20

Köszöntő

Prof. Dr. Tóth Kálmán

*A Kongresszus Elnöke**A Magyar Ortopéd Társaság Következő Elnöke
Szegedi Tudományegyetem, Ortopédiai Klinika*

18:20 - 18:30

Köszöntő

Prof. Dr. Szabó Gábor

Rektor, Szegedi Tudományegyetem

18:30 - 18:40

Műsor

18:40 - 18:50

Köszöntő

Dr. Detre Zoltán

A Magyar Traumatológus Társaság Elnöke

Laudációk, Honorary díj átadása

Díjazott: Prof. Marvin Tile, MD

Lumniczer díjak átadása

Díjazottak: Prof. Dr. Varga Endre, Dr. Noviczki Miklós,
Dr. Bálványossy Péter

18:50 – 19:10

Honorary membership of the Hungarian Trauma Society

A0357



Orthopedic Trauma Care – A 50 Year Personal Journey Tile Marvin

*Professor (Emeritus) Surgery, University of Toronto Orthopaedic Surgeon,
Sunnybrook HSC, Toronto, Canada*

15 perc

19:10 – 19:20

Köszöntő, Laudáció

Prof. Dr. Szőke György

A Magyar Ortopéd Társaság Elnöke

Dollinger díj átadása

Díjazott: Dr. Kiss Jenő

19:20 – 19:40

Dollinger díjazott Dr. Kiss Jenő Ünnepi előadása

19:40 – 19:50

Műsor

19:50 – 22:00 Nyitófogadás

2014. JÚNIUS 22. | VASÁRNAP

NAGYELŐADÓ TEREM PROGRAMJA

08:00 – 09:00 **AO Trauma Hungarian Chapter Board meeting**

08:30 – 11:00 **Hasi és mellkasi trauma**

Üléselnökök: Varga Endre, Oláh Attila, Molnár F. Tamás

08:30 – 08:45 **A-0354**

Hasi sérülések képalkotó diagnosztikája

Palkó András

SZTE ÁOK, Traumatológiai Klinika

15 perc

08:45 – 09:00 **A-0299**

Az ellátás nemzetközi modelljei és a hazai útkeresés

Molnár F. Tamás

PTE ÁOK Műveleti Medicina Tanszék; PAMOK Sebészeti Osztály, Győr

15 perc

09:00 – 09:15

A-0355

A traumatológus-mellkassebész licenc vizsgával kapcsolatos képzés tervei és gyakorlata

Furák József

Szegedi Sebészeti Klinika

15 perc

09:15 – 09:30

A-0271



Meddig lehet elmennünk? Meddig kell elmennünk?

Mellkasi sérülések ellátása, ahogy én látom...

Varga Endre¹, Gárgyán István¹, Furák József²

¹ SZTE Szent-Györgyi Albert Klinikai Központ, Traumatológiai Klinika;

² SZTE Szent-Györgyi Albert Klinikai Központ, Sebészeti Klinika

15 perc

09:30 – 09:45

A-0333

Tompa hasi sérülések ellátása

Oláh Attila

Petz Aladár Megyei Oktató Kórház, Sebészeti Centrum, Győr

15 perc

09:45 – 09:51

A-0001

Thoracostómia a prehospitalis ellátásban, avagy 2 éve követ dobtunk a tóba, lássuk a hullámokat ..

Hetzman T. László, Nyéki Judit, Temesvári Péter, Sóti Ákos

Magyar Légimentő Nonprofit Kft.

6 perc

09:51 – 09:57 **A-0013**

Centrális mellkasi sérülések

Pellek Sándor¹, Görög János¹, Zsiros Lajos²

Magyar Honvédség Egészségügyi Központ

¹ Szív-, -Ér és Mellkasebészeti Osztály; ² Általános Traumatológiai Osztály

6 perc

09:57 – 10:03

A-0258 *Fiatalok Fóruma* előadás

Háncs Tivadar – Pellek Sándor – Zsiros Lajos

Háncs Tivadar¹, Pellek Sándor², Zsiros Lajos¹

Magyar Honvédség Egészségügyi Központ ¹ Általános Traumatológiai Osztály;

² Szív-, -Ér és Mellkasebészeti Osztály, Mellkasebészeti Részleg

6 perc

10:03 – 10:09

A-0057 *Fiatalok Fóruma* előadás

Arteria carotis interna dissectio: tompa mellkasi trauma

ritka, súlyos szövődménye egy esetünk tükrében

Jánvári Kristóf¹, Grüber Károly²

¹ Fejér Megyei Szent György Egyetemi Oktató Kórház, Mozgásszervi Sebészeti Centrum, Székesfehérvár;

² Jász-Nagykun-Szolnok Megyei Hetényi Géza Kórház-Rendelőintézet, Baleseti Sebészeti Osztály, Szolnok

6 perc

Diszkusszió

11:00

Kávészünet

12:00 – 13:25

Oktatás és készségfejlesztő központok

Üléselnökök: Boros Mihály, Frenyó Sándor, Csonka Endre

12:00 – 12:15

A-0332

Is AO remain attractive for surgeon to join?

Bavonatanavech Suthorn

Bangkok Medical Center

15 perc



12:15 – 12:30

A-0315

Sebészképzés és szimuláció, nehézségek és lehetőségek

Boros Mihály

SZTE ÁOK Sebészeti Műtéttani Intézet

15 perc

12:30 – 12:36

A-0219

„Skill training” a traumatológiai képzésében:

nemzetközi tapasztalatok és hazai lehetőségek

Frenyó Sándor¹, Végh György¹, Wéber György²

¹ Péterfy Kórház Baleseti Központ, Budapest;

² Semmelweis Egyetem Kísérletes Sebészeti és Műtéttani Intézet

6 perc

12:36 – 12:51

A-0276**Vituális séta a Szegedi Tudományegyetem új műtőiben**
Varga Endre ^{1,2}, Zubor Ildikó ²¹ SZTE Szent-Györgyi Albert Klinikai Központ, Traumatológiai Klinika; ² SZTE Szent-Györgyi Albert Klinikai Központ, Központi Műtő és Sterilizáló
15 perc

12:51 – 12:57

A-0042**Az ATLS 9 éve Magyarországon – eredményeink értékelése a hallgatói visszajelzések alapján**
Süveges Gábor, Csonka Endre, Kószó Balázs, Varga Endre
Szegedi Tudományegyetem, Szent-Györgyi Albert Klinikai Központ, Traumatológiai Klinika

6 perc

12:57 – 13:03

A-0135**Műtősnők oktatása-AO ORP Hungarian Chapter**
Király Erzsébet ¹, Földi Márta ², Mátyás Balázsné ³, Zubor Ildikó ⁴¹ Szent János kórház és észak-budai Egyesített Kórházak Traumatológia;² Péterfy Sándor Utcai Kórház Baleseti Központ;³ Borsod-Abaúj-Zemplén Megyei Kórház és Egyetemi Oktató Kórház Traumatológia;⁴ Szegedi Tudományegyetem Szent-Györgyi Albert Orvos- és Gyógyszerésztudományi Centrum - Általános Orvostudományi Kar Traumatológiai Klinika

6 perc

13:03 – 13:09

A-0123**Ép-és mozgásokban korlátozott kajak-kenu sportolók biomechanikai mozgáselemzése-és összehasonlító vizsgálata**

Kertészné Német Bernadett, Bejek Zoltán

Ortopédiai Klinika; Semmelweis Egyetem

6 perc

Diskusszió

13:25 – 15:00

Konzervatív kezelési lehetőségek az ortopédiában/traumatológiában

Üléselnökök: Bender Tamás, Kránicz János, Tóth János

13:25 – 13:40

A-0192**Bizonyítékokon alapuló fizioterápia az arthrosis kezelésében**

Bender Tamás

BIK, SZOTE Ortopéd Klinika

15 perc

13:40 – 13:46

A-0017**Kell-e operálni az elmozdult középső harmadi kulcscsonttöréseket?**

Máthé Tibor

PTE Traumatológiai és Kézsebészeti Klinika

6 perc

- 13:46 – 13:52 **A-0051**
**Core tréning alkalmazása a sportsérülések
 prevenciójában**
 Józsa Anett ¹, Fülöp Ágnes ², Thékes Lászlóné ²
¹ Napfényfürdő Aquapolis; ² SZTE SZAKK Központi Fizioterápia
 6 perc
- 13:52 – 13:58 **A-0062**
**Lökéshullám kezelés eredményes alkalmazása
 trochanter táji bursitis calcarea esetekben**
 Tóth János
 Dr. Réthy Pál Kórház-Rendelőintézet, Békéscsaba
 6 perc
- 13:58 – 14:04 **A-0149**
**A Flexit torna a Scheuermann betegség kezelésében,
 egy új mozgásanyag bemutatása**
 Lenkei Beáta, Groma Klára, Horváth Nikoletta
 Semmelweis Egyetem, Ortopédiai Klinika
 6 perc
- 14:04 – 14:10 **A-0193**
**Van-e létjogosultsága a vállízület narcosisban történő
 bemozgatásának?**
 Urbán Ferenc, Szabó Attila, Turchányi Béla
 Debreceni Egyetem, Traumatológiai és Kézsebészeti Tanszék
 6 perc
- 14:10 – 14:16 **A-0215**
**„Meghúzódott a hamstringem!” – differenciál
 diagnosztikai nehézségek versenysportolóknál**
 Szegedi Ágnes ¹, Benkovics Edit ², Iván Edina ¹, Saáry Andrea
¹, Jakab Gábor ³
¹ DAVID Gerincklinika; ² Semmelweis Egyetem AITK, DAVID Gerincklinika;
³ Országos Gerincgyógyászati Központ
 6 perc
- 14:16 – 14:22 **A-0327**
**Dorn féle gerincterápia és a scoliosis - PHYSIOVIT
 Nemzetközi Oktatási- és Terápiaközpont Kft.**
 Frank-Pálfí Tímea
 PHYSIOVIT Nemzetközi Oktatási- és Terápiaközpont Kft.
 6 perc
- 14:22 – 14:28 **A-0358**
**The role of educational measures and rehabilitation
 program in patients with moderate knee osteoarthritis**
 Amaricaï¹, Razvan Dragoi¹, Diana Andrei¹, Dan V. Poenaru²
¹Victor Babeş University of Medicine and Pharmacy Timișoara, Rehabilitation
 and rheumatology department; ²Victor Babeş University of Medicine and
 Pharmacy Timișoara, Orthopaedic
 6 perc

14:28 – 14:34

A-0146

Az oszteoporózisos betegek gondozása, rendszeres képzése osteoporosis betegklubban. Betegklubunk eredményei a törésmegelőzésben.

Kricsfalusy Mihály, Péntek Irén, Kovács Éva, Érczes Márta

Péterfy Sándor utcai Kh. Ri. és Baleseti Központ

6 perc

14:34 – 14:40

A-0196

Konzervatív, Schroth terápiával elérhető eredmények az első diagnosztikus paraméterek függvényében idiopathiás scoliosis esetén.

Horvát Krisztina, Lukácsy-Fábián Eszter

Scolinea Gyógytorna

6 perc

Diskusszió

15:00

Kávészünet

17:00 – 18:00 **MOT Közgyűlés**

I. ELŐADÓ TEREM PROGRAMJA

08:30 – 11:00 **Geriátriai törések I.**

Üléselnökök: Gárgyán István, Naumov István, Turchányi Béla

08:30 – 08:45 **A-0336**



Periprosthetic femoral fractures

Emilio A. Fantin

Instituto Modelo de Cardiología - Cordoba _ Argentina

15 perc

08:45 – 08:51 **A-0175 *Fiatalk Fóruma előadás***

Beszámoló a klinikánkon bevezetett osteoporosis protokollról, ill. az eddig elért eredményekről

Bánki László¹, Csonka Endre¹, Csonka Ákos¹, Gárgyán István¹, Varga Endre¹, Polyák Ilona²

¹ SZTE ÁOK Traumatológiai Klinika; ² Diagnoscan KFT Szeged

6 perc

08:51 – 08:57 **A-0182 *Fiatalk Fóruma előadás***

Klinikánk geriátriai programjának értékelése, a protetizált combnyaktörött betegek kapcsán

Faludi László, Gárgyán István, Csonka Ákos, Sádt Zoltán, Varga Endre

Szegedi Tudomány Egyetem Traumatológiai Klinika

6 perc

08:57 – 09:03 **A-0234**

Időskori acetabulum törés – Unsolved fracture ?!

Naumov István¹, Wiegand Norbert²

PTE KK MSI Balesetsebészet is Kézsebészeti Klinikai Tanszék

6 perc

09:03 – 09:09 **A-0274**

Okkult csípőtáji törések vizsgálata

Tihanyi Dávid, Balázs Péter, Flóris István

Péterfy Sándor u-i Kórház Rendelőintézet és Baleseti Központ

6 perc

09:09 – 09:15 **A-0313**

Szeméremcsonttörések időskorban

Balázs Péter, Tihanyi Dávid, Rábai Kálmán, Flóris István

Baleseti Központ, Budapest

6 perc

09:15 – 09:21 **A-0032 *Fiatalk Fóruma előadás***

Atípusos femurtörések kezelése

Csonka Ákos¹, Gárgyán István¹, Doró Péter², Sádt Zoltán¹, Vági Zsolt¹, Varga Endre¹

¹ SZTE Traumatológiai Klinika; ² SZTE Klinikai Gyógyszerészeti Intézet

6 perc

- 09:21 – 09:27 **A-0047**
PFNa augmentáció gamma szegezést követően időskori osteoporotikus töréseknél
 Skórán László, Nagy Endre, Bodnár Éva
 B-A-Z Megyei Kórház és Egyetemi Oktató Kórház
 6 perc
- 09:27 – 09:33 **A-0070**
A combnyaktörés ellátásában használt kettős kanulált csavarozás és az új DHLS módszer első eredményeinek kvantitatív összehasonlítása
 Kocsis András¹, Kádas István¹, Szabó Gergely Balázs²
¹ Péterfy Sándor utcai Kórház, Rendelőintézet és Baleseti Központ; ² Semmelweis Egyetem, Általános Orvostudományi Kar
 6 perc
- 09:33 – 09:39 **A-0082**
A csavarhelyzet prediktív értéke a fejperforáció tekintetében pertrochanter töréseknél
 Sándor Csaba, Balog László András, Mészáros Dávid, Mester Sándor
 Fejér Megyei Szent György Egyetemi Oktató Kórház, Mozgásszervi Sebészeti Centrum, Traumatológiai Osztály
 6 perc
- 09:39 – 09:45 **A-0058**
Gerontotrauma – egy új szemlélet
 Detre Z., Papp D., Kónig K., Tóközi P., Merényi, G.
 Szent János Kórház, Budai Trauma Centrum, Traumatológiai és Kézsebészeti Osztály, Budapest
 6 perc
- 09:45 – 09:51 **A-0084 *Fiatalk Fóruma előadás***
Combnyaktörés kezelése osztályunkon - csavaros osthesynthesis vs. csípőízületi endoprotetika
 Orosz Imre, Várhelyi Levente
 Magyar Honvédség Egészségügyi Központ
 6 perc
- 09:51 – 09:57 **A-0085**
Időskori szeméremcsont törések okkult medencegyűrű sérülésének vizsgálata
 Kószó Balázs, Gárgyán István, Csonka Ákos, Vági Zsolt, Sádt Zoltán, Varga Endre
 SZTE Traumatológiai Klinika
 6 perc
- 09:57 – 10:03 **A-0094**
Magyar „szürkeállomány” innovációja – Spectrum Fi- szeg – alkalmazása osztályunkon csípőtáji és combcsonttörések esetén
 Nyujtó Zsolt, Dolecsek Miklós, Valló János
 Albert Schweitzer Kórház – Rendelőintézet – Hatvan
 6 perc

10:03 – 10:09 **A-0110**

Korai mechanikai szövődmények mediális combnyaktörés csavaros synthesisét követően

Rajháthy Kornél, Zsides Lajos, Csada Imre, Mester Sándor

Fejér Megyei Szent György Egyetemi Oktató Kórház, Mozgásszervi Sebészeti Centrum, Traumatológiai Osztály

6 perc

Diszkusszió

11:00

Kávészünet

11:00 – 12:00

**Kihívások a geriátriai törések ellátásában.
Elég-e, ha rögzítem
Lilly Hungária Kft. szimpóziuma**

Dr. Turchányi Béla, Dr. Lőrinc Ádám

60 perc

12:00 – 13:45

Geriátriai törések II.

Üléselnökök: Nacsai István, Tóth János, Pócs Levente Árpád

12:00 – 12:06

A-0137 *Fiatalkor Fóruma előadás*

Petrochanter törést követő szövődmények osztályunk 15 éves anyagában

Kasziba Lilla, Kincses Zoltán, Nagy Szilvia, Csotye János, Bardócz Lóránt

Pándy Kálmán Kórház, Gyula

6 perc

12:06 – 12:12

A-0035

Biszfoszfonát indukált, atípusos femur diafizis törés – Esetismertetés

Nyeste Mónika ¹, Nacsai István ², Tóth János ¹

¹ Dr. Réthy Pál Kórház-Rendelőintézet Ortopédiai Osztály; ² Dr. Réthy Pál Kórház-Rendelőintézet Traumatológiai Osztály

6 perc

12:12 – 12:18

A-0049

Hol a határ ? – Idősek felső végtag töréseinek műtéti kezelése

Dolecsek Miklós, Nyujtó Zsolt, Valló János

Albert Schweitzer Kórház, Hatvan, Baleseti Sebészeti Osztály

6 perc

12:18 - 12:24

A-0101**Tomportáji törést szenvedett betegek gyógyszerelésének jellemzői, és azok kórházi kimenetellel való összefüggésének vizsgálata**Bor Andrea ¹, Gyimesi Nóra ¹, Matuz Mária ¹, Doró Géza ², Csonka Ákos ², Gárgyán István ², Doró Péter ¹¹ Szegei Tudományegyetem Klinikai Gyógyszerészeti Intézet;² Szegei Tudományegyetem Traumatológiai Klinika

6 perc

12:24 - 12:30

A-0319**Megoldódik-e a proximális humerus végtörések kezelése a szögstabil rendszerek bevezetésével?**

Böröndy János, Török László, Simonka János Aurél, Mácsai Attila

SZTE Traumatológiai Klinika

6 perc

12:30 - 12:36

A-0270**Időskori sarokcsonttörések kezelése klinikánkon**

Horváth Attila, Csete Károly, Szabó Attila, Körmöndi Sándor, Monoczki László

Szegei Tudományegyetem Szent-Györgyi Albert Klinikai Központ ÁOK Traumatológiai Klinika

6 perc

12:36 - 12:42

A-0195**Szintetikus csontpótlás osztályunkon Chronos granulatummal 2011-2014 között**

Papp József, Turchányi Béla

Kenézy Kórház Debrecen Traumatológiai és Kézsebészeti Osztály

6 perc

12:42 - 12:48

A-0320**Acetabulum törések kezelése osztályunk 15 éves anyagában**

Pócs Levente, Gera László, Oberna György, Haga Ágnes

Bács-Kiskun Megyei Kórház, Traumatológiai és Kézsebészeti Osztály

6 perc

Diskusszió

14:00 - 15:00

Mellkasebész-traumatológus megbeszélés

II. ELŐADÓ TEREM PROGRAMJA

09:00 – 11:00 **Perioperatív anesztézia**

Üléselnökök: Simonka János Aurél, Molnár Anna, Végh György

09:00 – 09:06 **A-0161**

„Gyorsított beteg felepülés” protetizalast követően - Enhanced recovery after total joint replacement
Bálint Lehel¹, LaMalfa Marco²

¹ BMI The Droitwich SPA Hospital; ² Care UK

6 perc

09:06 – 09:12 **A-0216**

Anesztézia a rehabilitáció szolgálatában- Az elmúlt 3 év tapasztalatai egy angliai ortopéd sebészeti centrumban.
Hargitai Bálint¹, Hegedűs Zsolt²

¹ Emersons Green NHS Treatment Centre, Bristol, UK, Department of Anaesthesia; ² Emersons Green NHS Treatment Centre, Bristol, UK, Department of Orthopaedics

6 perc

09:12 – 09:18 **A-0275**

Boka körüli idegbloká és popliteális idegbloká hatékonyságának összehasonlítása egy napos sebészeti keretében végzett előláb korrekciós műtétek esetében
Koós Zoltán^{1,3}, Marco La Malfa^{2,3}

¹ Balassa János Tolna Megyei Kórház, Szekszárd; ² Emersons Green NHS Treatment Centre, Bristol UK; ³ Kidderminster NHS Treatment Centre, Kidderminster UK

6 perc

09:18 – 09:24 **A-0310**

Lokál infiltrációs anesztézia totál térdprotézis beültetés során

Domán István, Shafiei Farid, Moser Tamás, Tóbi Zoltán

Tolna Megyei Balassa János Kórház Ortopédiai Osztály

6 perc

09:24 – 09:30 **A-0323**

Perioperatív aneszteziológiai megfontolások terápiásan antikoagulált betegek esetén.

Molnár Anna

Szegedi Tudományegyetem, Aneszteziológiai és Intenzív Terápiás Intézet

6 perc

09:30 – 09:36 **A-0324**

Kell-e keresett vvt koncentrátum csípő-, térdprotézis műtétekhez?

Molnár Anna

Szegedi Tudományegyetem, Aneszteziológiai és Intenzív Terápiás Intézet

6 perc

09:36 – 09:42 **A-0233**
Véralvadásgátlók utánkötetési vizsgálata primer csípőprotézis beültetésén átesett betegeken (országos multicenter vizsgálat összefoglalója)

Tóth Kálmán¹, Gálicity Hristifor¹, Csernátóy Zoltán², Gyórfi Gyula², Than Péter³, Váncsodi József³, Bucsi László⁴, Rudner Ervin⁵, Gombár Csaba¹

¹ SZTE ÁOK Ortopédiai Klinika; ² DEOEC Ortopédiai Klinika;

³ Pécsi Ortopédiai Klinika; ⁴ Fejér Megyei Szent György Egyetemi Oktató Kórház Ortopédiai Osztály; ⁵ Szolnoki MÁV Kórház és Rendelő Intézet

6 perc

09:42 – 09:48 **A-0235 *Fiatalok Fóruma előadás***
Nadroparin és rivaroxaban tromboprofilaxis minor szövődmény rátájának összehasonlítása total cement nélküli csípőízületi protézis beültetés után

Gyórfi Gyula¹, Tóth Kálmán², Csernátóy Zoltán¹, Szalárdy Levente³, Gálicity Hristifor², Gombár Csaba²

¹ DEOEC Ortopédiai Klinika; ² SZTE ÁOK Ortopédiai Klinika; ³ SZTE ÁOK Neurológiai Klinika

6 perc

09:48 – 09:54 **A-0236 *Fiatalok Fóruma előadás***
Rivaroxaban és enoxaparin használatával kapcsolatos minor vérzéses szövődmények vizsgálata cementes csípő TEP műtéten átesett betegeken

Gálicity Hristifor¹, Tóth Kálmán¹, Szalárdy Levente³, Molnár Anna², Sisák Krisztián¹, Gombár Csaba¹

¹ SZTE ÁOK Ortopédiai Klinika; ² SZTE ÁOK Aneszteziológiai és Intenzív Terápiás Intézet; ³ SZTE ÁOK Neurológiai Klinika

6 perc

09:54 – 10:00 **A-0179 *Fiatalok Fóruma előadás***
Seb körüli minor vérzéses szövődmények előfordulási gyakorisága Enoxaparin és Dabigatran használata során

Gombár Csaba¹, Gálicity Hristifor¹, Szalárdy Levente², Molnár Anna³, Sisák Krisztián¹, Tóth Kálmán¹

¹ SZTE ÁOK Ortopédiai Klinika; ² SZTE ÁOK Neurológiai Klinika;

³ SZTE ÁOK Aneszteziológiai és Intenzív Terápiás Intézet

6 perc

10:00 – 10:06 **A-0162**
Gyógyszeres vérzéscsillapítás csípőízületi primer endoprotézis beültetése során

de Jonge Tamás

Markusovszky Egyetemi Oktatókórház, Ortopédiai Sebészeti Osztály

6 perc

Diskusszió

11:00

Kávészünet

12:00 – 15:00 **Gyermekkori ortopédiai és traumatológiai problémák I.**

Üléseelnökök: Kassai Tamás, Vizi András, Noviczki Miklós

12:00 – 12:15

A-0365

Dr. Noviczki Miklós Lumnitzer díj

Noviczki Miklós

15 perc

12:15 – 12:21

A-0207

Gyermekkori femur proximális patológiás törések kezelésének problémái

Kassai Tamás, Kóvári Tamás, Varga Marcell, Gáti Nikolett, Kalóz Erika

Péterfy kh.ri. és Baleseti Központ Gyermektraumatológia

6 perc

12:21 – 12:27

A-0171 Fiatalkor Fóruma előadás

Változás a kisgyermekkori femur diaphysis törések ellátásában

Vizi András, Juhász László, Kovács Tamás, Tornyos Szabolcs
SZTE ÁOK, Gyermekklinika és Gyermekegészségügyi Centrum,

Gyermeksebészet, Szeged

6 perc

12:27 – 12:33

A-0125

Az epiphyseolysis capitis femoris vizsgálata 3D járásanalízissel

Terebessy Tamás, Szijártó Annamária, Grósz Gábor,

Domos Gyula, Horváth Nikolett, Kiss Sándor, Szőke György

Semmelweis Egyetem Ortopédiai Klinika

6 perc

12:33 – 12:39

A-0261 Fiatalkor Fóruma előadás

Pubertáskori töréssel szövődött csontciszta ellátása

Váraljai Vanda, Cs. Frank László, Marschalkó Péter

Heim Pál Gyermekkórház, Ortopédia

6 perc

12:39 – 12:45

A-0227

Könnyű fejsérült gyermekek kockázat elemzése: Kit kell felvenni megfigyelésre?

Kassai Tamás, Forró Zsófia, Kalóz Erika, Gáti Nikolett,

Bíró Zsuzsanna

Péterfy kh.ri. és Baleseti Központ Gyermek-traumatológia

6 perc

12:45 – 12:51

A-0226

Bioretec activa pin és screw felszívódó implantátumok gyermek-traumatológiai használata során szerzett tapasztalatink 2 éves prospektív vizsgálat eredményei
Kassai Tamás, Varga Marcell, Molitorisz Dániel, Kővári Tamás, Vadász Andrea

Péterfy kh.ri. és Baleseti Központ Gyermek-traumatológia

6 perc

12:51 – 12:57

A-0279

Felnőtt traumatológiai módszerek a gyermekortopédiában

Cs. Frank László, Szabó Miklós Károly, Marschalkó Péter

Heim Pál Gyermekkórház

6 perc

12:57 – 13:03

A-0282 *Fiatalok Fóruma előadás*

Infekciós ráta gyermekkorban bőr felett hagyott tűződrót esetén

Balogh Brigitta, Kovács Tamás, Juhász László, Bán Gyula, Vizi András

SZTE Gyermekgyógyászati Klinika és Gyermekegészségügyi Központ, Sebészeti osztály

6 perc

13:03 – 13:09

A-0325

Lágyrésziánnyal járó nagy kiterjedésű skalpsérülések a Heim Pál Gyermekkórház gyakorlatában.

Kelemen Miklós, Füle István, Novoth Béla, Mikóczi Máriaó

Heim Pál Gyermekkórház Sebészeti és Traumatológiai Osztály

6 perc

13:09 – 13:15

A-0273 *Fiatalok Fóruma előadás*

Gyermekkori avulziós tuberositas tibiae törés kezelésével szerzett tapasztalataink

Józsa Gergő, Farkas András

PTE-KK Gyermekklinika Gyermeksebészeti Osztály

6 perc

13:15 – 13:21

A-0046

Mozgásszervi ultrahang a gyermek ortopéd/traumatológus kezében - van-e értelme, létjogosultsága és realitása?

Varga Marcell

Péterfy Kórház, Baleseti Központ, Gyermektraumatológiai Osztály

6 perc

13:21 – 13:27

A-0045

Új módszerek az operatív ellátást igénylő gyermekkori disztalis alkartörések kezelésében: rövid elasztikus szegezési technikák

Varga Marcell ¹, Kalóz Erika ¹, Gáti Nikolettta ¹, Bíró Zsuzsanna ¹, Mikóczy Máriaó ², Füle István ², Józsa Gergely ³

¹ Péterfy Kórház, Baleseti Központ, Budapest; ² Heim Pál Kórház, Gyermeksebészet, Budapest; ³ Pécsi Gyermekklinika, Gyermeksebészeti Osztály

6 perc

13:27 – 13:33 **A-0269 Fialatok Fóruma előadás**
A baleseti sérült gyermekek mobilizációs lehetőségei
Vadász Andrea, Kassai Tamás
Péterfy Sándor utcai Kórház Rendelő Intézet és Baleseti Központ
6 perc

13:33 – 13:39 **A-0322**
A fizioterápia létjogosultsága a gyereksérültek ellátásában (A gyereksérültek maguktól is meggyógyulnak?)
Baranyai Ágnes, Krícsfalusy Mihály, Péntek Irén
Péterfy S. utcai Kh. Ri. és Baleseti Központ
6 perc

13:39 – 13:45 **A-0170**
Egy rosszul sikerült születésnap – Barackszedés trachearuptúrával
Vizi András¹, Kovács Tamás¹, Tornynos Szabolcs¹,
Rácz Katalin², Furák József³
¹ SZTE ÁOK, Gyermekklinika és Gyermekegészségügyi Centrum, Gyermeksebészet, Szeged; ² SZTE ÁOK, Gyermekklinika és Gyermekegészségügyi Centrum, Intenzív Osztály, Szeged; ³ SZTE ÁOK, Sebészeti Klinika, Mellkassebészet, Szeged
6 perc

13:45 – 13:51 **A-0169**
Tömegbalesetben sérült polytraumatizált gyermekek ellátása egyetemünkön - Esetbemutató
Vizi András¹, Bán Gyula¹, Mogyorósi Lilla², Gál Péter²,
Kószó Balázs³, Török László³, Tánczos Tamás⁴,
Kiss Hajnalka⁴, Gyura Erika⁴, Lődi Ágnes⁴
¹ SZTE ÁOK, Gyermekklinika és Gyermekegészségügyi Centrum, Gyermeksebészet, Szeged; ² SZTE ÁOK, Gyermekklinika és Gyermekegészségügyi Centrum, Intenzív Osztály, Szeged; ³ SZTE ÁOK, Traumatológiai Klinika, Szeged; ⁴ SZTE ÁOK, AITI, Szeged
6 perc

13:51 – 13:57 **A-0316**
Gyermekkori lépsérülések
Prokopp Tamás, Novoth Béla
Heim Pál Gyermekkórház
6 perc

13:57 – 14:03 **A-0330**
Az inveterált Monteggia sérülések ellátásáról
Mikóczy Mária, Füle István, Novoth Béla
Heim Pál Gyermekkórház, Sebészeti és Traumatológiai Osztály, Budapest
6 perc

Diszkusszió

2014. JÚNIUS 22. | VASÁRNAP

SZEMINÁRIUM 1. TEREM PROGRAMJA

11:00 - 12:00 **A MAGYAR TRAUMATOLÓGUS
TÁRSASÁG** vezetőségi ülése

15:00 - 16:00 Csípő-arthroszkópia a Smith -Nephew
speciális eszközrendszer
Variomedic Kft. Workshopja

Marianna Haemmerle
60 perc

SZEMINÁRIUM 3. TEREM PROGRAMJA

11:00 - 12:00 **A MAGYAR ORTOPÉD TÁRSASÁG**
vezetőségi ülése

15:00 - 16:00 A Maquet és Siemens technológiák
bemutatása a műtői környezetben
Siemens Zrt. szimpóziuma

Balogh Zoltán, Lőrincz Zoltán
60 perc

THE NEXT GENERATION



Arthrex®

shoulder repair technology

ROTATOR CUFF REPAIR

BANKART REPAIR

SLAP REPAIR

PROXIMAL BICEPS TENODESIS

DISTAL BICEPS TENODESIS

AC JOINT REPAIR

GLENOID BONE LOSS

ULNAR COLLATERAL

LIGAMENT RECONSTRUCTION



comesa.hu



COMESA
Hungary



The evolution of V.A.C.[®] Therapy

One unit, three therapies*

V.A.C.Ultra[™] Negative Pressure Wound Therapy System

- V.A.C.[®] Negative Pressure Wound Therapy
- V.A.C. VeraFlo[™] Instillation Therapy
- ABThera[™] Open Abdomen Negative Pressure Therapy

*when used with the appropriate dressings!

*van úgy,
hogy sok nyomja
az ember vállát*



MPPHT

Multilocking Proximal Humeral Treatment nail



medimetal

Medical Products Manufacturing and Trading Ltd.

3300 Eger, Berva-völgy
tel.: +36 36 415 577
fax: +36 36 415 577/13
medimetal@medimetal.hu
www.medimetal.hu

MetriMed®

ORVOSI MŰSZERGYÁRTÓ KFT.

A legjobb tudásunkkal segítjük mindazok áldozatos munkáját, akiket a gyógyítás szent célja vezérel.

Workshop

2014. június 23. | Hétfő

A részletekről érdeklődjön a Metrimed standján
(földszint 23-as stand)



MetriGen

Teljes térdízületi protézis

A tökéletes rekonstrukcióért



HÉTFŐI PROGRAM

Vortex Proximális Tibia



2014. JÚNIUS 23. HÉTFŐ

	KONGRESSZUSI TEREM	MAGYELŐADÓ	I. ELŐADÓ TEREM	II. ELŐADÓ TEREM	2. EM. KÖZÖSSÉGI TEREM
07:30–17:00	Helyszíni regisztráció				
08:30–11:00	Current topics in hip and knee replacement <i>(includes honorary speakers)</i> A csípő és térdprotetika időszertű kérdései <i>(meghívott előadók részvételével)</i>	Kollégáink külföldön I-II.	Innovációk a sebészetben/ ortopédiában, Kísérleti trauma/ortopédia I.	Gyermekkori ortopédiai és traumatológiai problémák II-III.	
11:00–12:00	Kávészünet				
11:00–12:00		Comesa Szimpózium	Sanatmetal Szimpózium I.		Hungarian Innovations. Searching partnership discussion with invited guests <i>(participation only with invitation)</i>
12:00–15:00	Quo vadis trauma? Improving trauma care worldwide. Roundtable discussion with AO trustees	Arthroscopos sebészet ortopédiában, traumatológiában	Innovációk a sebészetben/ ortopédiában, Kísérleti trauma/ortopédia II.	Gyermekkori ortopédiai és traumatológiai problémák IV.	
	Sürgősségi koncepció a trauma ellátásban			Különleges megoldások III.	
15:00–16:00	Kávészünet				
15:00–16:00			Sanatmetal Szimpózium II.	Hartmann Szimpózium	
16:00–17:50	Traumás rémálmok			Különleges megoldások IV.	
19:00–02:00	Bankett vacsora (Szegedi Olimpiai Központ)				

07:30 – 17:00 Helyszíni regisztráció

KONGRESSZUSI TEREM PROGRAMJA

08:30 – 11:00 **Current topics in hip and knee replacement (includes honorary speakers)**

A csípő és térdprotetika időszerű kérdései (meghívott előadók részvételével)

Üléselnökök: Bucsi László, Sisák Krisztián, Than Péter

08:30 – 08:45 **A-0340**

Hip preservation surgery - Csípőizületmegtartó sebészeti lehetőségek

Vikas Khanduja - *Felkért előadó / Honorary Speaker*

Spire Cambridge Lea Hospital

15 perc

08:45 – 09:00 **A-0341**

The role of metaphyseal stems in primary total hip replacement - metaphysealis száruk szerepe a primer csípőprotetikában

Tóth Kálmán

Szegedi Tudományegyetem Ortopédiai Klinika

15 perc

09:00 – 09:15 **A-0342**

Primary total hip replacement in patients under 50 (bearings, head sizes, implants) - Primer csípőprotézisbeültetés 50 éves kor alatt

Robert Middleton - *Felkért előadó / Honorary Speaker*

BMI The Harbour Hospital Poole; Royal Bournemouth Hospital

15 perc

09:15 – 09:30 **A-0343**

The role of enhanced recovery pathways - A gyorsított rehabilitáció szerepe

Robert Middleton - *Felkért előadó / Honorary Speaker*

BMI The Harbour Hospital Poole; Royal Bournemouth Hospital

15 perc

09:30 – 09:45 **A-0348**

The role of PROMS (patient reported outcome measures) in determining success after primary joint replacement - A betegközpontú eredmények szerepe a primer protetika sikerének meghatározásában

Sisák Krisztián

Szegedi Tudományegyetem Ortopédiai Klinika

10 perc

09:45 – 10:00 A-0349

Management of the painful replaced hip (non-infectious early problems and complications) – A fájdalmas protetizált csípő kezelése (nem gyulladásos korai problémák, szövődmények)

Theruvil Bipin - *Felkért előadó / Honorary Speaker*
BMI The Harbour Hospital Poole; Royal Bournemouth Hospital
20 perc

10:00 – 10:15 A-0350

Management of the painful replaced knee (non-infectious early problems and complications) – A fájdalmas protetizált térd kezelése (nem gyulladásos korai problémák, szövődmények)

Khanduja Vikas - *Felkért előadó / Honorary Speaker*
Spire Cambridge Lea Hospital
15 perc

10:15 – 10:35 A-0351

Getting it right the first time – The Responsibility of Performing Primary Knee Arthroplasty | (A primer térdprotézis beültetés sikerének tényezői)

Fiddian Nick - *Felkért előadó / Honorary Speaker*
Nuffield Health Bournemouth Hospital
20 perc

Diszkusszió

11:00

Kávészünet

12:00 – 13:45

Quo Vadis trauma? Improving trauma care worldwide. Round table discussion with AO Trustees

Moderátor: Varga Endre, Mácsai Attila
Üléselnökök: Suthorn Bavonatanavech, Quintero Jaime

12:00 – 12:15

A-0367

"SELFIE" Prof. Dr. Varga Endre Lumnitzer Díj
Prof. Dr. Varga Endre
15 perc



12:15 – 13:45

A-0286

Quo vadis trauma? Improving trauma care worldwide. Round Table discussion with AO Trustees

Varga Endre ¹, Michael Nerlich ², Suthorn Bavonatanavech ³, Mark Vrahas ⁴, Claude Martin ⁵, Emilio Fantin ⁶, Jaime Quintero ⁷, Marvin Tile ⁸, Balogh Zsolt ¹⁰, Nikolaus Renner ¹¹

¹ Hungary; ² Germany; ³ Thailand; ⁴ USA; ⁵ Canada; ⁶ Argentina; ⁷ Columbia; ⁸ Canada; ¹⁰ Australia; ¹¹ Switzerland

90 perc



13:45 – 15:00 **Sürgősségi koncepció a trauma ellátásában**

Üléselnökök: Pető Zoltán, Hetzman T. László, Koszó Balázs

13:45 – 14:00

A-0361



Emergency concepts in trauma centers

Michael Nerlich

Klinik und Poliklinik fuer Unfallchirurgie Universitaetsklinikum Regensburg
15 perc

14:00-14:15

A-0353

A sürgősségi osztály szerepe a sérültek ellátásában

Pető Zoltán

SZTE Sürgősségi Betegellátó Önálló Osztály
15 perc

14:15 – 14:30

A-0352



General concepts in the management of severe soft tissue injuries

Renner Nikolaus

Kantonsspital Aarau AG Traumatologie
15 perc

14:30 – 14:36

A-0002

Prehospitális traumás reanimáció

Hetzman T. László

Magyar Légimentő Nonprofit Kft.
6 perc

14:36 – 14:42

A-0061

Befolyásolja-e a csípőtáji sérültek sürgősségi kezelésének gyakorlatát a megelőző anticoagulans kezelés?

Péterfy N., Póth A., Hoducz Z., Detre Z.

Szent János Kórház, Budai Trauma Centrum, Traumatológiai és Kézsebészeti Osztály, Budapest
6 perc

14:42 – 14:48

A-0132

Az Országos Mentőszolgálat újonnan bevezetett emelt szintű légútbiztosítási (Rapid Sequence Intubation - RSI) eljárásrendje a súlyos sérültek ellátása szempontjából

Haness János¹, Temesvári Péter²

¹ Országos Mentőszolgálat; ² JNSz Megyei Hetényi Géza Kórház Baleseti Sebészeti Osztály
6 perc

Diskusszió

15:00

Kávészünet

16:00 – 17:50 **Traumás rémálmok**

Üléselelnökök: Fekete Károly, Varga Marcell, Szabó Attila

16:00 – 16:15

A-0369



Operative Fixation vs. Reconstruction with THA for Acetabular Fractures in the Elderly Population

Michael J. Weaver, Micah E. Miller, R. Malcolm Smith, Mitchel B. Harris, Henrik Malchau, Harry E. Rubash, Mark S. Vrahas

Harvard Orthopedic Surgery

15 perc

16:15 – 16:30

A-0331



Oh! My God another failure
Bavonratanavech Suthorn

Bangkok Medical Center

15 perc

16:30 – 16:45

A-0371



Failures and problems in Internal Fixation, have we improved?

Jaime Quintero

Hospital Universitario Clinica San Rafael · Departamento de Ortopedia y Traumatologia

15 perc

16:45 – 17:00

A-0362



What's new in the field of Orthogeriatrics care?
Olarte Carlos

Hospital de San José - Hospital Infantil de San Jose

15 perc

17:00 – 17:06

A-0183

Egy femur-álízület története - rémálom a sérültnek és kezelőknek egyaránt (esetismertetés)

Noviczki Miklós

Szabolcs-Szatmár-Bereg megyei Kórházak és Egyetemi Oktatókórház Traumatológiai és Kézsebészeti Osztálya, Nyíregyháza

6 perc

17:06 – 17:12

A-0065

Sípolyozó, szeptikus csípőízületi periprotetikus törések megoldási lehetőségei

Gunther Tibor, Mihalik Gusztáv, Nyőgér Zoltán

Petz Aladár Megyei Oktató Kórház, Győr, Traumatológiai, Orthopaediai és Kézsebészeti szakmacsoport, Orthopaediai osztály

6 perc

17:12 – 17:18

A-0228 **Fiatalk Fóruma előadás**

Izolált elülső compartement szindróma tibia törést követően - egy atipusos kórlefolyás és következményeinek kezelése
Löhner Balázs, Varga Marcell

Fővárosi Önkormányzat Péterfy Sándor utcai Kórház-Rendelőintézet és Baleseti Központ, Budapest

6 perc

17:18 – 17:24

A-0253 **Fiatalok Fóruma előadás**

Laterális térdícam halasztott ellátása

Tompai Ferenc, Szebeny Miklós, Kovács Péter

Péterfy Sándor utcai Kórház-Rendelőintézet és Baleseti Központ

6 perc

17:24 – 17:30

A-0020 **Fiatalok Fóruma előadás**

A sport egészség – vagy mégsem ? Fizikai terhelést követően kialakult kétoldali, illetve egyoldali femoralis compartment syndroma - esetbemutatás

Nyőgér Zoltán, Lénárth Róbert, Szálasy László, Tömböl Ferenc, Balogh Péter

Petz Aladár Megyei Oktató Kórház Győr, Balesetsebészeti és Kézsebészeti Osztály

6 perc

17:30 – 17:36

A-0302

A gyógytorna helytelen indikációja, alkalmazása és ezek következményei törésgyógyulási zavarok illetve állízületek esetén.

Kricsfalusy Mihály, Baranyai Ágnes, Péntek Irén, Hubert Anna

Péterfy Sándor utcai Kórház, Ri. és Baleseti Központ

6 perc

Diskusszió

19:00 - 02:00 Bankett vacsora (Szegedi Olimpiai Központ)

2014. JÚNIUS 23. | HÉTFŐ

NAGYELŐADÓ TEREM PROGRAMJA

08:30 – 09:50 **Kollégáink külföldön I.**

Üléselnökök: Tóth László, Domán István, Gunther Tibor

08:30 – 08:36 A-0217

Külföld: Akkor Fellowship!

Sisák Krisztián

Szegedi Tudományegyetem, Ortopédiai Klinika

6 perc

08:36 – 08:42 A-0129

**Szemléletváltás az idős csípőtáji törötték ellátásában -
nemzeti törés regiszter**

Kordás Géza

Oxford University Hospitals NHS Trust; The Horton General Hospital

6 perc

08:42 – 08:48 A-0156

**Rövid hatású gerincvelői érzéstelenítés (prilocain) szerepe
az endoprotetikai műtéteknél**

Bárdos Tamás, Nemes József, LaMalfa Marco, VaFaye John

Emersons Green Treatment Centre, Bristol, UK

6 perc

08:48 – 08:54

A-0257 **Fiatalkor Fóruma előadás**

**Knee Arthroplasty With A Medial Rotating Total Knee
Replacement. A Comparison Clinical Outcome Study With 5
Year Follow-Up**

Arany L, Király Z, Argyropoulos M, Al-Hadithy N, Ramiah R,
Korycki M, Satish V, Deo S D

Great Western Hospital, Swindon, United Kingdom, Bacs-Kiskun Megyei Kórház,
Kecskemét

6 perc

08:54 – 09:00 A-0029

Szélszói szakképzés az Egyesült Királyságban

Tóth László

Leeds General Infirmary, Leeds, United Kingdom

6 perc

09:00 – 09:06 A-0028

**Kiemelt Trauma Centrum működésének első éve: egy
európai modell**

Tóth László

Leeds General Infirmary, Leeds, United Kingdom

6 perc

09:06 – 09:12 A-0071

**MRSA szűrés nagyzületi műtétek előtt. Hol a helye
Semmelweis hazájának Európában?**

Hegedűs Zsolt¹, Hargitai Bálint²

¹ Emersons Green NHS Treatment Centre, Bristol, UK, Department of Orthopaedics;

² Emersons Green NHS Treatment Centre, Bristol, UK, Department of Anaesthesia

6 perc

2014. JÚNIUS 23. | HÉTFŐ / NAGYELŐADÓI TEREM / 08:30 – 09:50

51

09:12 - 09:18

A-0205

Németország sajátosságai

Span Ádám

Katholischen Klinikum Koblenz-Montabaur - Brüderhaus Koblenz - Klinik für Wirbelsäulenchirurgie

6 perc

Diskusszió

09:50 - 11:00

Kollégáink külföldön II.**Beszélgetés a meghívottakkal az előre feltett kérdésekből.**

Moderátor: Varga Endre

Üléselnökök: Tóth László, Domán István, Gunther Tibor

09:50 - 11:00

A-0290

**Kollégáink külföldön / Our colleagues abroad****Kerekasztalbeszélés/ Round Table discussion**Varga Endre ¹, Zsolt Balogh ², Ádám Span ³, László Tóth ⁴, János Fabula ⁴¹ Magyarország; ² Ausztrália; ³ Németország; ⁴ Egyesült Királyság

70 perc

11:00

Kávészünet

11:00 - 12:00

Zimmer solution for Periprosthetic cases**Comesa Budapest Kft. Szimpóziuma**

11:00 - 11:10

Zimmer solutions for periprosthetic cases

Michael Parkanski

10 perc

11:10 - 11:20

Challenges of PP fractures

Dr. Doron Norman

10 perc

11:20 - 11:30

Cases presentation

Dr. Doron Norman

10 perc

11:30 - 11:40

Tips and tricks of the system

Dr. Doron Norman

10 perc

11:40 - 12:50

Discussion, questions and answers

Dr. Doron Norman

10 perc

12:00 – 15:00 **Arthroscopos sebészet ortopédiában,
traumatológiában**

Üléselnökök: Hangody László, Szigeti István, Nagy József

12:00 – 12:15 **A-0337**
**Minimál invazív törekvések a mozgásszervi sebészetben
- az artroszkópos lehetőségek előnyei és határai –
Hangody László**

Uzsoki Kórház, Ortopéd-traumatológiai Osztály, Budapest Semmelweis
Egyetem, Traumatológiai Tanszék, Budapest

15 perc

12:15 – 12:21 **A-0180**
**Az MRI és az arthroscopia során talált lelet hasonlósága
térd ízület elváltozásaiban**

Szuper Kinga, Rosta Boglárka, Than Péter, Vermes Csaba

PTE, KK, MSI, Ortopédiai Klinikai Tanszék

6 perc

12:21 – 12:27 **A-0105**
**Izolált hátsó keresztszalag sérülések ellátása részlegünk
anyagában**

Abkarovits Géza ¹, Majzik Ernő ¹, Schandl Károly ¹,
Mayer Ágnes ^{1,2}

¹ Fejér Megyei Szent György Egyetemi Oktató Kórház, Mozgásszervi Sebészeti
Centrum, Sportsebészet; ² Semmelweis Egyetem

6 perc

12:27 – 12:33 **A-0174**
**Csoportos „haladó” térdtorna: a sportba való
visszavezetés artroszkópos térdműtétek után - mikor,
kinek, hogyan?**

Duska Zsófia, Horváthné Orosházi Andrea, Horváth Mária,
Hangody László

Uzsoki Utcai Kórház

6 perc

12:33 – 12:39 **A-0178**
**Rádiófrekvenciás eszközzel végzett ízületi porcfelszín
kezelés következtében fellépő chondrocyta károsodás
vizsgálata állatkísérletben.**

Erdélyi Gábor ¹, Hevesi Tibor Ákos ², Molnár Dávid ³,
Orczy Timkó Benedek ⁴

¹ Kastélypark Klinika; ² Pannon Lógyógyászati és Rehabilitációs Kft.;

³ Semmelweis Egyetem Humánmorfológiai és Fejlődésbiológiai Intézet;

⁴ MedRes Kft.

6 perc

12:39 – 12:45 **A-0185 *Fiatalkok Fóruma előadás***
**Járástanítás és segédeszköz használat a térdízület
artroszkópos beavatkozásai után**

Lajis Éva Edina, Kovacsicsné Ónodi Ágnes, Némethné
Herczegfalvy Dorottya, Mészáros Mihályné, Szerb Imre

Uzsoki Utcai Kórház

6 perc

- 12:45 – 12:51 **A-0197**
LCA pótlást követő rehabilitációs protokoll BTB graft esetén
 Suti Andrea ¹, Süveges Gábor ², Bánki László ²
¹ SZAKK Központi Fizioterápia; ² SZAKK Traumatológiai Klinika
 6 perc
- 12:51 – 12:57 **A-0053**
Hátsó vállízületi instabilitás artroszkópos kezelése
 Pavlik Attila, Hidas Péter
 Országos Sportegészségügyi Intézet, Sportsebészeti Osztály
 6 perc
- 12:57 – 13:03 **A-0033**
Nervus suprascapularis artroszkópos felszabadítása. Sebészi technika, kezdeti tapasztalatok
 Fekete András, Evelio Navarro García
 Hospital Royo Villanova, Zaragoza, Spanyolország
 6 perc
- 13:03 – 13:09 **A-0109**
Részleges rotátorköpeny szakadások arthroscopos ellátásának eredményei
 Antal Imre ¹, Karászi Péter ², Skaliczki Gábor ¹
¹ Semmelweis Egyetem Ortopédiai Klinika, Budapest;
² Fejér-megyei Szent-György Kórház, Székesfehérvár
 6 perc
- 13:09 – 13:15 **A-0142**
Korai horgony kimozdulás arthroscopos rotátorköpeny rekonstrukció után.
 Skaliczki Gábor ¹, Giuseppe Porcellini ², Giovanni Merolla ², Fabrizio Campi ², Paolo Paladini ²
¹ Semmelweis Egyetem Ortopédiai Klinika, Budapest, Magyarország;
² Unit of Shoulder and Elbow Surgery, "D. Cervesi" Hospital, Cattolica, Italy
 6 perc
- 13:15 – 13:21 **A-0115 *Fiatalok Fóruma előadás***
Intraartikuláris radius törés synthesise artroszkópos kontrollal – santanderi tapasztalatok
 Szakács Noémi
 Országos Sportegészségügyi Intézet, Sportsebészeti Osztály, Budapest
 6 perc
- 13:21 – 13:27 **A-0172**
Feszítésbeállító rögzítőelem térdízületi szalagpótláshoz
 Bodó László ¹, Hangody László ¹, Pánics Gergely ¹, Szűcs Attila ¹, Vásárhelyi Gábor ¹, Szily Tamás ¹, Szigeti István ¹, Gábor Antal ¹, Kárpáti Zoltán ¹, Pap Károly ¹, Kollár Róbert ¹, Tácsik Balázs ¹, Gál Tamás ¹, Reha Gábor ¹, Jórász Zsolt ^{1,2}
¹ Uzsoki Kórház; ² Bethesda Gyermekkórház
 6 perc

- 13:27 – 13:33 **A-0021 *Fiatalok Fóruma előadás***
Osteochondritis dissecans tali talaján kialakult marginalis defectus kezelése friss osteochondralis blokk beültetésével szerzett tapasztalataink – 2 eset bemutatása
Lénárth Róbert, Balogh Péter, Szálasy László
Petz Aladár Megyei Oktató Kórház, Győr, Traumatológiai és Kézsebészeti Osztály, Kastélypark Klinika, Tata
6 perc
- 13:33 – 13:39 **A-0027**
Why have I started using Coblation?
Patko T. Janos
Barnsley General Hospital NHS Foundation Trust UK
6 perc
- 13:39 – 13:45 **A-0072**
Részleges hátsó keresztzalag pótlás helye és lehetőségei
Biró Csaba, Szilágyi Zoltán
Markusovszky Egyetemi Oktatókórház, Szombathely
6 perc
- 13:45 – 13:51 **A-0347**
Meniscus gyök sérülés – esetbemutató
Tállay A, Toman J., Tátrai M, Halasi T.
Országos Sportegészségügyi Intézet
6 perc
- 13:51 – 13:57 **A-0266**
Hyperpressios patella syndroma műtéti kezelése serdülőknél
Tajti László, Gyetvai András, Sisák Krisztián, Tóth Kálmán
Szegedi Tudományegyetem, Ortopédiai Klinika
6 perc

Diszkusszió

19:00 - 02:00 Bankett vacsora (Szegedi Olimpiai Központ)

I. ELŐADÓ TEREM PROGRAMJA

08:30 – 11:00 **Innovációk a sebészetben/ortopédiában,
Kísérleti trauma/ortopédia I.**
Üléselnökök: Csernátony Zoltán, Detre Zoltán, Pintér Sándor

08:30 – 08:45 A-0334  **AOTRAUMA**

Measuring Outcomes in Orthopedic Trauma

Vrahas Mark

Harvard Orthopedic Surgery

15 perc

08:45 – 08:51 A-0206

A szénszál-erősítésű poliéter-éter-keton (CF/PEEK) alapanyagú transzpedikuláris csavar és rudazat rendszer alkalmazása a gerincsebészetben

Span Á. ¹, Nydegger T. ², Külling F. ³, Wieling R. ², Aebli N. ⁴,
Forster T. ³, Kilian F. ¹

¹ Katholisches Klinikum Koblenz, Klinik für Wirbelsäulen Chirurgie, Koblenz,
Németország; ² icotec ag, Spine, Altstätten, Svájc;

³ Kantonsspital St. Gallen, Department of Orthopaedic Surgery, St. Gallen, Svájc;

⁴ Andreas Klinik, Spine Surgery, Cham, Svájc

6 perc

08:51 – 08:57 A-0200

A negatív nyomású sebkezelés lehetőségei, álom vagy valóság?

Csonka Endre, Mácsai Attila, Monoczki László, Pintér Sándor,
Varga Endre

SZTE ÁOK Szent-Györgyi Albert Klinikai Központ, Traumatológiai Klinika

6 perc

08:57 – 09:03 A-0223

Sebfertőzések kezelése illetve azok megelőzése Collatamp használatával

Monoczki László, Kovács Mihály, Horváth Attila, Varga Endre

SZTE ÁOK Szent-Györgyi Albert Klinikai Központ, Traumatológiai Klinika

6 perc

09:03 – 09:09 A-0242 **Fiatalok Fóruma előadás**

A végeselemes analízis lehetséges szerepe a traumatológia oktatásában és a műtéti tervezésben

Boa Kristóf ¹, Erdőhelyi Balázs ², Bagó Balázs ², Varga Endre ¹

¹ Szegedi Tudományegyetem, Általános Orvostudományi Kar, Traumatológiai
Klinika; ² Smart DS Kft.

6 perc

- 09:09 – 09:15 **A-0050**
Találmányok és fejlesztések Intézetünk 25 éve alatt. Innovatio az osteosynthesisekben
 Kádas István ¹, Szita János ¹, Kocsis András ¹, Kádas Dániel ²
¹ Péterfy Kórház Baleseti Központ; ² Innosynth-KDS Kft.
 6 perc
- 09:15 – 09:21 **A-0075**
Ízületközeli törések ellátása polyaxialis szögstabil rendszerekkel
 Kocsis András, Tóth Ferenc, Kádas István, Bodzay Tamás
 Péterfy Sándor utcai Kórház, Rendelőintézet és Baleseti Központ
 6 perc
- 09:21 – 09:27 **A-0108 *Fiatalok Fóruma előadás***
Collatamp EG alkalmazása szeptikus sebek kezelésében
 Zsigó István, Börzsei László
 Somogy Megyei Kaposi Mór Oktató Kórház, Baleseti Osztály
 6 perc
- 09:27 – 09:33 **A-0304**
A Vortex lemezrendszer könyöktáji törésinek ellátásában szerzett kezdeti tapasztalataink
 Nagy József, Földesi Gyula, Úrfi László, Ördögh Csaba
 Kiskunhalasi Semmelweis Kórház, Traumatológia
 6 perc
- 09:33 – 09:39 **A-0194 *Fiatalok Fóruma előadás***
Menetes tűződrót ellenállása axialis irány húzóerővel szemben cadaver humerusban
 Urbán Bence, Urbán Ferenc
 Debreceni Egyetem, Traumatológiai és Kézsebészeti Tanszék
 6 perc
- 09:39 – 09:45 **A-0252**
Tudjuk-e befolyásolni a spirál penge stabilitását a combfejben?
 Turchányi Béla ¹, Lőrincz Ádám ², Bágyi Péter ³, Manó Sándor ⁴, Smuczer Tibor ⁵
¹ Debreceni Egyetem Traumatológiai és Kézsebészeti Tanszék;
² Kenézy Gyula Kórház-Rendelőintézet, Traumatológiai és Kézsebészeti Osztály; ³ Kenézy Gyula Kórház Rendelőintézet Radiológiai Osztály;
⁴ Debreceni Egyetem Biomechanikai Laboratórium; ⁵ Sanatmetal Kft
 6 perc
- 09:45 – 09:51 **A-0208**
Kezdeti tapasztalataink Vortex proximalis sípcsont-lemezekkel
 Tóth Ferenc, Bodzai Tamás, Kocsis András, Dózsa József
 Péterfy Sándor Utcai Kórház-Rendelőintézet és Baleseti Központ
 6 perc

09:51 – 09:57 **A-0031 *Fiatalok Fóruma előadás***
Csontpótló anyagok használata tibia plateau töréseknél
 Vági Zsolt, Gárgyán István, Csonka Ákos, Kószó Balázs,
 Varga Endre

SZTE Traumatológiai Klinika

6 perc

09:57 – 10:03 **A-0335**
Virtual Presence Healthcare technology is the Next-Big-Thing for meetings, collaboration, education & patient care!

Ernest N. Nagy ¹, Cosmin Porumb ^{2,3}, Endre Varga ⁴,
 László Mécs ¹, Ferenc Greksa ¹, Kálmán Tóth ¹

¹ Department of Orthopaedics, University of Szeged, Hungary;

² Technical University of Cluj-Napoca, Romania; ³ HyperMedia, Cluj-Napoca, Romania; ⁴ Department of Traumatology, University of Szeged, Hungary

6 perc

10:03 – 10:09 **A-0203**
A Sloof technika saját fejlesztésű csontpótló anyaggal történő alkalmazhatóságának meghatározása biomechanikai vizsgálatokkal – Előzetes eredmények
 Manó Sándor ¹, Ferencz György ¹, Lázár István ²,
 Fábíán István ², Csernátony Zoltán ¹

¹ Debreceni Egyetem Ortopédiai Klinika; ² Debreceni Egyetem Szervetlen- és Analitikai Kémiai Tanszék

6 perc

10:09 – 10:15 **A-0127 *Fiatalok Fóruma előadás***
Véletlenszerűen felfedezett sacrumdeformitás komplex megjelenítési lehetőségei esetbemutatás kapcsán
 Burkus Máté ¹, Burkus László ², Szabó Albert ³, Pellek Sándor ¹,
 Balogh Péter ¹

¹ Petz Aladár Megyei Oktató Kórház Balesetsebészeti és Kézsebészeti osztály;

² Petz Aladár Megyei Oktató Kórház Ortopédiai Osztály;

³ Petz Aladár Megyei Oktató Kórház Radiológiai Osztály

6 perc

10:15 – 10:30 **A-0397**
UFG Titanium: new material for medical devices
 Krállics György¹, Piffkó József², Varga Endre²

¹ Budapesti Műszaki és Gazdaságtudományi Egyetem

² SZTE Traumatológiai Klinika

6 perc

Diskusszió

11:00 – 12:00 **Megoldások periprotetikus törésekre a femuron**
Sanatmetal Kft. Szimpóziuma

Prof. Vécsey Vilmos

60 perc

12:00 – 13:30 **Innovációk a sebészetben/ortopédiában,
Kísérleti trauma/ortopédia II.**
Üléselnökök: Börzsei László, Bodzay Tamás, Csonka Ákos

- 12:00 – 12:06 **A-0241 *Fiatalk F6ruma el6ad6s***
A f6r6s k6zben fell6p6 h6m6rs6klet-emelked6s 6s a h6t6s jelent6s6ge
Boa Krist6f¹, Pint6r G6bor, ifj. Varga Endre³, Ign6cz Ferenc², Varga Endre¹
¹ Szegedi Tudom6nyegyetem, 6ltal6nos Orvostudom6nyi Kar, Traumatol6giai Klinika; ² Szegedi Tudom6nyegyetem, Term6szettudom6nyi 6s Informatikai Kar, Optikai 6s Kvantumelektronikai Tansz6k; ³ Smart DS Kft.
6 perc
- 12:06 – 12:12 **A-0023 *Fiatalk F6ruma el6ad6s***
Femur 6s tibia diaphysis t6r6sek m6t6tet k6vet6 vizsg6lata EOS 2D/3D r6ntgen k6sz6l6kkel
Szuper Kinga¹, Schl6gl 6d6m¹, Somoske6y Szabolcs¹, D6mse Eszter², Wiegand Norbert², Than P6ter¹
PTE Klinikai K6zpont, Mozg6sszervi Seb6szeti Int6zet, ¹ Ortop6diai Klinikai Tansz6k; ² Traumatol6giai Klinikai Tansz6k
6 perc
- 12:12 – 12:18 **A-0089**
Pecutan Intramedullaris szeggel (PIRSZ) szerzett korai tapasztalataink d6stalis radius t6r6sek kezel6s6n6l
B6rzs6i L6szl6¹, Sebesty6n Andor², Dukai J6zsef¹, Zomborszky M6rton¹, Borsiczky Bal6zs¹
¹ Somogy Megyei Kaposi M6r Oktat6 K6rh6z, Baleseti Seb6szeti Oszt6ly; ² D6l-dun6nt6li Region6lis Eg6szs6gbiztos6t6si P6nztdr
6 perc
- 12:18 – 12:24 **A-0102**
Preoperativ tervez6s digit6lis6n
Bazs6 Tam6s, J6n6s Zolt6n
Debreceni Egyetem Klinikai K6zpont Ortop6diai Klinika
6 perc
- 12:24 – 12:30 **A-0147**
Moder6lt adolescent idiopathi6s scoliosis 6j, kevésb6 invaz6v seb6szi megold6si lehet6s6ge – ApiFix
Tunyogi-Csap6 Mikl6s¹, Bogy6 Csaba¹, Yizhar Floman², Than P6ter¹
¹ PTE KK MSI Ortop6diai Klinikai Tansz6k; ² Assuta Spine Center, Tel Aviv
6 perc
- 12:30 – 12:36 **A-0154**
Sz6rum eredet6 n6veked6si faktorok el6seg6tik az arthrotikus csontsz6vet regener6ci6j6t
Lacza Zsombor^{1,2}, V6cz Gabriella², Petrik Laura², Ga6l Dorottya², Horv6thy D6nes², Horny6k Istv6n², Major B6lint³
¹ Semmelweis Egyetem, Ortop6d Klinika; ² Semmelweis Egyetem, Klinikai K6s6rleti Kutat6 6s hum6n 6lettani Int6zet; ³ Budai Irgalmasrendi K6rh6z, Ortop6diai Oszt6ly
6 perc

12:36 - 12:42

A-0181

Saját fejlesztésű unilaterális minidisztraktor kiterjesztett alkalmazása

Noviczki Miklós

Szabolcs-Szatmár-Bereg megyei Kórházak és Egyetemi Oktatókórház Traumatológiai és Kézsebészeti Osztálya, Nyíregyháza

6 perc

12:42 - 12:48

A-0211

Kalluszképződés megítélése ultrahang segítségével - kezdeti tapasztalataink

Varga Marcell, Fényes László, Bodzay Tamás, Lohner Balázs, Kassai Tamás

Péterfy Kórház, Baleseti Központ, Budapest

6 perc

12:48 - 12:54

A-0231 **Fiatalok Fóruma előadás****Arc- és koponyacsontok traumás defektusainak pótlása egyedileg CAD-CAM módszerrel gyártott implantátumokkal (módszer továbbfejlesztése, mechanikai vizsgálatok)**Vukov Ádám¹, Pulay György¹, Kovács Gábor²¹ Péterfy Kórház és Baleseti Központ, Budapest; ² BME Polimertechnika Tanszék, Budapest

6 perc

Diskusszió

13:30

Kávészünet

15:00 - 16:00

**Vortex Proximalis Tibia - Tippek és trükkök a műtőasztal mellett
Sanatmetal Kft. Szimpóziuma**Dr. Tóth Ferenc, Prof. Dr. Varga Endre, Dr. Wiegand Norbert,
Dr. Turchányi Béla
60 perc

19:00 - 02:00

Bankett vacsora (Szegedi Olimpiai Központ)

II. ELŐADÓ TEREM PROGRAMJA

08:30 - 10:00 **Gyermekkori ortopédiai és traumatológiai problémák II.**

Üléselelnökök: Szőke György, Roth Sándor, Sohár Gellért

08:30 - 08:36 **A-0374**

Beszámoló a gyermek ortopéd szekció éves tevékenységéről

Szőke György

Semmelweis Egyetem ÁOK Ortopédiai Klinika

6 perc

08:36 - 08:42 **A-0344**

Deformity correction - the inheritance of Ilizarov

Hill Robert

Great Ormond Street Hospital, London

6 perc

08:42 - 08:48 **A-0346**

A tenotomiák története a magyarországi gyermekortopédiában

Szőke György

Semmelweis Egyetem ÁOK Ortopédiai Klinika

6 perc

08:48 - 08:54 **A-0283**

A talus verticalis korai kezelésével szerzett kezdeti tapasztalataink

Cs. Frank László, Szabó Miklós Károly, Marschalkó Péter

Heim Pál Gyermekkórház

6 perc

08:54 - 09:00 **A-0006**

Navicular index for differentiation of flatfoot from normal foot

Roth Sandor ¹, Roth Aron ², Mađarević Tomislav ³, Jotanović Zoran ³

¹ Department for children orthopaedics, Clinical Hospital Center Rijeka, School of Medicine, University of Rijeka, Rijeka, Croatia; ² School of Medicine, University of Rijeka, Rijeka, Croatia; ³ Clinic for Orthopaedic Surgery Lovran, School of Medicine, University of Rijeka, Rijeka, Croatia

6 perc

09:00 - 09:06 **A-0011**

A veleszületett dongaláb Ponseti szerinti kezelése során alkalmazott ortézisek kritikai elemzése

Szabó Miklós Károly, Cs. Frank László, Körmendi Zoltán, Marschalkó Péter

Heim Pál Gyermekkórház, Ortopédia

6 perc

09:06 – 09:12 A-0081

A dongaláb kezelése Ponseti-módszerrelKiss Sándor¹, Terebessy Tamás¹, Horváth Nikoletta¹,
Domos Gyula¹, Gresits Orsolya², Szőke György¹¹ Semmelweis Egyetem Ortopédiai Klinika, ² Semmelweis Egyetem ÁOK
6 perc

09:12 – 09:18

A-0112 **Fiatalok Fóruma előadás****Calcaneus stop korrekciós hatásának objektív megítélése
3 dimenziós járásanalízissel**Kiss László, Grósz Gábor, Kiss Sándor, Szőke György,
Terebessy TamásSemmelweis Egyetem Ortopédiai Klinika
6 perc

09:18 – 09:24

A-0119

A dongalábkezelés történeti áttekintése

Szeverényi Csenge

Debreceni Egyetem, Ortopédiai Klinika
6 perc

09:24 – 09:30

A-0120

**A veleszületett dongaláb kezelésének alakulása
klinikánkon az elmúlt 15 évben**Szeverényi Csenge¹, Czibere Andrea¹, Fazekas Katalin²,
Mizsák Lajos², Soltész István¹¹ Debreceni Egyetem, Ortopédiai Klinika; ² Kenézy Gyula Kórház és
Rendelőintézet, Debrecen

6 perc

Diskusszió

10:10 – 11:06

**Gyermekkori ortopédiai és traumatológiai
problémák III.**

Üléselnökök: Kassai Tamás, Szepesi Kálmán, Terebessy Tamás

10:10 – 10:16

A-0328

**A veleszületett csípőficam korai szűrésével szerzett
tapasztalatunk**Sohár Gellért¹, Baricsa Anna¹, Gyurkovits Zita², Bakki Judit²,
Beat Dubbs², Tóth Kálmán¹, Orvos Hajnalka²¹ SZTE ÁOK Ortopédiai Klinika; ² SZTE ÁOK Szülészeti és Nőgyógyászati Klinika
6 perc

10:16 – 10:22

A-0005

**'Imperfect hips'. Two clinical types of insufficiency of hip
joint**Karski Tomasz¹, Karski Jacek², Kedzierski Zbigniew³¹ Vincent Pol University in Lublin, Poland; ² Medical University in Lublin, Poland
***Military Hospital in Lublin, Poland

6 perc

- 10:22 – 10:28 **A-0022 *Fiatalok Fóruma előadás***
A csípőízület anatómiai paramétereinek 3D vizsgálata gyermekkorban
Schlégel Ádám Tibor, Szuper Kinga, Somoskeöy Szabolcs, Than Péter
PTE KK MSI Ortopédiai Klinikai Tanszék
6 perc
- 10:28 – 10:34 **A-0024**
Szemléletváltás a csípő érési zavarainak konzervatív kezelésében
Szepesi János
PTE.KK. Radiológiai Klinikája
6 perc
- 10:34 – 10:40 **A-0263 *Fiatalok Fóruma előadás***
Arthritis vagy epiphyseolysis – differenciáldiagnosztikai nehézség!?
Ujszászi Andrea, Szabó Miklós Károly, Marschalkó Péter
Heim Pál Gyermekkórház, Ortopédia
6 perc
- 10:40 – 10:46 **A-0166**
Arthroscopic resection of the lower patellar pole in adolescents sportswomen/men with chronic patellar tendinopathy
Roth Sandor, Irenko Bajok, Artur Durbešić
Department of children orthopaedics KBC Rijeka, Croatia
6 perc
- 10:46 – 10:52 **A-0134**
Alsó végtagi műtéten és gipszrögzítésen átesett spasztikus gyermekek csontsűrűsége
Szijártó Annamária ¹, Grósz Gábor ¹, Somogyi Péter ², Kiss Sándor ¹, Szőke György ¹, Terebessy Tamás ¹
¹ *Semmelweis Egyetem, Ortopédiai Klinika;*
² *Országos Sportegészségügyi Intézet, Mozgásszervi Rehabilitációs Osztály*
6 perc

Diszkusszió

11:06

Kávészünet

12:00 – 13:40

Gyermekkori ortopédiai és traumatológiai problémák IV.

Üléselnökök: Marsalkó Péter, Kiss Sándor, Szabó Miklós

12:00 – 12:06

A-0038

Szükség van-e még "hagyományos" röntgenre gyermekek mozgásszervi betegségeinél?

Köllő Katalin

SE Ortopéd Klinika

6 perc

12:06 – 12:12

A-0044

Gyermekkori csuklótáji sérülések ultrahang asszisztált ellátása - 300 eset tapasztalata

Varga Marcell, Kalóz Erika, Gáti Nikoletta, Bíró Zsuzsanna

Pétefery Kórház, Baleseti Központ, Gyermektraumatológiai Osztály

6 perc

12:12 – 12:18

A-0048

Tenotomia vagy myofascialis recessio?

Szabó Miklós Károly, Cs.Frank László, Körmendi Zoltán, Marschalkó Péter

Heim Pál Gyermekkórház, Ortopédia

6 perc

12:18 – 12:24

A-0086 **Fiatalk Fóruma előadás**

A Maffucci szindróma bemutatása egy, a Klinikánkon kezelt páciens esetén keresztül

Juhász Örs Viktor, Szendrői Miklós, Kiss János, Perlaky Tamás

Semmelweis Egyetem Ortopédiai Klinika

6 perc

12:24 – 12:30

A-0107

Térd flexor tenotomián átesett gyermekek korai gyorsított rehabilitációs programja

Erős Erika, Meichl Andrea, Szabó Borbála, Mező Róbert

Jahn Ferenc Dél-pesti Kórház és Rendelőintézet, Központi rehabilitációs osztály

6 perc

12:30 – 12:36

A-0113

Komplex végtagdeformitás korrekciója Taylor végtaghosszabbító készülékkel

Domos Gyula, Kiss Sándor, Terebessy Tamás, Horváth

Nikoletta, Szőke György

Semmelweis Egyetem Ortopédiai Klinika

6 perc

12:36 – 12:42

A-0140 **Fiatalk Fóruma előadás**

A tape technika alkalmazásának tapasztalatai hypotoniás gyermekek mozgásterápiájában

Stickl Sára, Vécsi Anna

Gézengúz Alapítvány a Születési Károsultakért, Budapest

6 perc

- 12:42 – 12:48 **A-0164**
3361 „egy kézzel” végzett mozgásszervi szűrés eredményeinek elemzése 6-18 év közötti korcsoportokon.
 Marschalkó Péter
Heim Pál Gyermekkórház, Budapest
 6 perc
- 12:48 – 12:54 **A-0004**
‘Syndrome of contractures and deformities’ in newborns and infants according Mau – and its influence for secondary deformities of movement apparatus in babies, youth and adults
 Karski Jacek ¹, Karski Tomasz ²
¹ Medical University in Lublin, Poland; ²Vincent Pol University in Lublin, Poland
 6 perc
- 12:54 – 13:00 **A-0345**
Paediatric use of the Spatial Frame
 Hill Robert
Great Ormond Street Hospital, London
 6 perc
- 13:00 – 13:06 **A-0359**
Our results in surgical correction of scoliosis using the LSZ system
 Popa Iulian ¹, Oprea Manuel ¹, Laka Alexandr Andreevich ², Poenaru Dan ¹
¹ 2nd Orthopaedic Department – University of Medicine and Pharmacy « Victor Babes” Timisoara ² Universitu of People’s Friendship – Moscow
 6 perc
- 13:06 – 13:12 **A-0238**
Gyermekek sagittalis síkú gerincgörcbületének felmérése ultrahang-alapú mozgásvizsgáló eszközzel
 Takács Mária ¹, Rudner Ervin ¹, Kovács Attila ², Kiss Rita M. ³
¹ MÁV Kórház és Rendelőintézet, Ortopédiai Osztály, Szolnok; ² MÁV Kórház és Rendelőintézet, Reumatológia Osztály; ³ Budapesti Műszaki és Gazdaságtudományi Egyetem, Hidak és Szerkezetek Tanszék, Biomechanikai Kooperációs Kutatóközpont, Budapest
 6 perc

Diszkusszió

13:40 – 15:00 Különleges megoldások III.

Üléselnökök: Kovács Gyula, Rudner Ervin, Udvarhelyi Iván

13:40 – 13:46

A-0321

Keresztszalag pótlás 50 év felett!?

Török László, Bánki László, Mácsai Attila, Varga Endre

Szegedi Tudományegyetem Traumatológiai Klinika

6 perc

13:46 – 13:52

A-0295

Alsóvégtagi perifériás idegsérülések ultrahangvizsgálata a mindennapi gyakorlatban

Farbaky Zsófia, Saáry Krisztina, Tarkovács Andrea, Varsányi Nóra

Budai Irgalmasrendi Kórház, Radiológia osztály, Budapest

6 perc

13:52 – 13:58

A-0100 **Fiatalok Fóruma előadás**

Felső és alsó ugróízületi arthrosis desise retrograd intramedullaris femur szeggel

Dukai József, Börzsei László

Somogy Megyei Kaposi Mór Oktató Kórház Balesetsebészeti Osztály

6 perc

13:58 – 14:04

A-0303

Térdízületi arthrodesis velőűrszeggel

Nagy József, Úrfi László, Iszlai Zalán, Huszár Maxim

Kiskunhalasi Semmelweis Kórház, Traumatológia

6 perc

14:04 – 14:10

A-0187

Minden út Rómába vezet I.

Tóth Kálmán

SZTE ÁOK Ortopédiai Klinika

6 perc

14:10 – 14:16

A-0188

Minden út Rómába vezet II.

Tóth Kálmán

SZTE ÁOK Ortopédiai Klinika

6 perc

14:16 – 14:22

A-0189

Minden út Rómába vezet III.

Tóth Kálmán

SZTE ÁOK Ortopédiai Klinika

6 perc

14:22 – 14:28

A-0039 **Fiatalok Fóruma előadás**

Luxatio erecta humeri

Mátrai Ákos¹, Kollár Iván², Bierer Gábor³

¹ Markuszovszky Egyetemi Oktató Kórház Traumatológiai Osztály; ²

Markuszovszky Egyetemi Oktató Kórház Sürgősségi Betegellátó Osztály

6 perc

14:28 - 14:34 **A-0144**
Recycling a traumatológiában ("ne dobjuk ki, jó lehet még valamire")
Szarvas József
Fejér Megyei Szent György Egyetemi Oktató Kórház, Mozgásszervi Sebészeti Centrum, Traumatológus
6 perc

Diszkusszió

15:00 **Kávészünet**

15:00 - 16:00 **Hartmann Szimpózium**

15:00 - 15:30 **Vivano. A megoldás.**

Dr. Naumov István

PTE Klinika

30 perc

15:30 - 16:00 **Rövid idejű műtéti kézfertőtlenítés bevezetésének tapasztalatai**

Dr. Kopcsóné dr. Németh Irén

Magyar Honvédség Egészségügyi Központ, Budapest

30 perc

16:00 - 17:30 **Különleges megoldások IV.**

Üléselnökök: Szabó István, Skaliczki Gábor, Kricsfalusy Mihály

16:00 - 16:06 **A-0277**

Proximalis harmadi tibia törések konzervatív kezelés után kialakult állízületeinek megoldása szögstabil rendszerrel
Körmöndi Sándor Pál¹, Suti Andrea², Horváth Attila¹, Szabó Attila¹, Faludi László¹, Süveges Gábor¹, Varga Endre¹

Szegedi Tudományegyetem Szent-Györgyi Albert Klinikai Központ¹

Traumatológiai Klinika; ² Központi Fizioterápiás Részleg

6 perc

16:06 - 16:12

A-0210

Humerus sebészi nyak állízület műtéti kezelésével elért eredményeink

Kiss Jenő, Török Balázs, Pethe Renáta

Szent János Kórház és Észak-budai Egyesített Kórházai

6 perc

16:12 - 16:18

A-0079

A humerus collum chirurgicum állízület augmentációja allografttal

Mester Sándor, Balog László

Fejér Megyei Szent György Egyetemi Oktató Kórház, Mozgásszervi Sebészeti

Centrum, Traumatológiai Osztály, Székesfehérvár

6 perc

- 16:18-16:24 **A-0254**
Delta protézis helye a proximális humerus primér töréskezelésben
 Csotye János, Bardócz Lóránt
Békés Megyei Pándy Kámán Kórház, Gyula, Traumatológia
 6 perc
- 16:24-16:30 **A-0093**
Új módszer a combnyaktörések kezelésében: a „G”-kompakttal (Gera-féle kompressziós penge) végzett synthesisek késői eredményei
 Gera László, Pócs Levente, Fetter Tamás, Vásárhelyi Ferenc
Bács-Kiskun Megyei Kórház, Traumatológiai és Kézsebészeti Osztály
 6 perc
- 16:30-16:36 **A-0264**
Nagy szegmentumu csontpótlások a mozgásszervi sebészetben /kezdeti tapasztalatok/
 Zsíros Lajos, Pellek Sándor, Hábel Tamás, Fekete László
MH.E.K. Honvédkórház Baleseti sebészet
 6 perc
- 16:36-16:42 **A-0306**
Revíziós térdprotézis szárcsúcsánál kialakult álzület kezelési tapasztalatai
 Tóth Kálmán ¹, Zsíros Lajos ²
¹ SZTE ÁOK Ortopédiai Klinika; ² MH EK Honvédkórház Traumatológia
 6 perc
- 16:42-16:48 **A-0190**
Lateralis tibia plato törés után... megoldási lehetőségek?
 Tóth Kálmán
SZTE ÁOK Ortopédiai Klinika
 6'
- 16:48-16:54 **A-0173**
Plexus brachialis sérülések fizioterápiája
 Lenkó Mónika
SZTE SZAKK Központi Fizioterápia
 6 perc
- 16:54-17:00 **A-0298**
A sportolók elülső keresztzalag-rekonstrukció utáni újrasérüléseinek megelőzése
 Berkes, I., Ravandi, A., Feszthammer, R., Erdélyi G., Béres Gy.
Semmelweis Egyetem Testnevelési és Sporttudományi Kar, Budapest;Kastélypark Klinika, Tata
 6 perc

Diskusszió

19:00 - 02:00 **Bankett vacsora** (Szegedi Olimpiai Központ)

2014. JÚNIUS 23. | HÉTFŐ

SZEMINÁRIUM 1. TEREM PROGRAMJA

11:00 - 12:00 **A proximális humerus törések rögzítése MPHT szeggel**
Medimetál Kft. Workshop

Prof. Dr. Nyárády József
60 perc

15:00 - 16:00 **A Smith-Nephew térdprotézis rendszerének, Genesis II revíziós lehetőségei Fém-érzékeny betegek esetében is! Esetbemutató. LEGION**
Variomedic Kft. Workshopja

Zareba Bartlomiej
60 perc

SZEMINÁRIUM 2. TEREM PROGRAMJA

11:00 - 12:00 **NANOS, a Smith-Nephew Metaphysealis csípőprotézise, Esetbemutató**
Variomedic Kft. Workshopja

Zareba Bartlomiej
60 perc

15:00 - 16:00 **Totál térdprotézis bemutatása**
Metrimed Kft. Workshopja

Dr. Kárpáti Zoltán
60 perc

SZEMINÁRIUM 3. TEREM PROGRAMJA

11:00 - 12:00 **Angelini Szimpózium**

11:00 - 11:30 **Innovatív hyaluronát alkalmazása vállízületi elváltozások konzervatív kezelésében**
Dr. Dillmann József
30'

11:30 - 12:00 **A korszakváltó hyaluronsav**
Dr. Vázsonyi Éva
30 perc

2014. JÚNIUS 23. | HÉTFŐ

2. EMELETI KÖZÖSSÉGI TEREM PROGRAMJA

11:00 – 12:00 Hungarian Innovations. Searching partnership discussion with invited guests
(participation only with invitation)

Előadások:

- 1) Varga Endre, Erdőhelyi Balázs, Boa Kristóf
Traumart, Preoperativ planning system
- 2) ifj. Varga Endre
Smart Guide
- 3) Krállics György, Piffkó József, Varga Endre
UFG Titanium: new material for medical devices

MEDICOPROJECT

Kereskedelmi és Szolgáltató Kft.

Zimmer MedizinSysteme, német gyártmányú professzionális fizioterápiás, ortopédiai és sportgyógyászati berendezések forgalmazása, valamint bérbe adása. Eszközeinkről honlapunkon, a www.medicoproject.hu címen található bővebb információt.

- lökéshullám-terápia
- krioterápia
- hidegkamra
- lézer (0,1 - 7 W)
- magasfrekvencia
- elektroterápia
- ultrahangterápia
- kombinált terápia
- mikrohullám
- lymphödéma terápia
- kezelőágyak
- gyógytornász-eszközök



Ajánlatkérés és információ:

H-1105 Budapest, Mádi köz 3.

Tel./fax: +36-1/431-7535

Mobil: +36-20/943-8297

www.medicoproject.hu

medico@mail.datanet.hu

Lökéshullám-terápia + Krioterápia

Verhetetlen páros különböző mozgásszervi megbetegedések és sérülések gyógyítása terén!



Trabecular Metal™ Implants

The Best Thing
Next To Bone™



KEDDI PROGRAM



comesa.hu





SIEMENS

Egészségünk a jövő legfontosabb erőforrása

A Siemens válaszai generációknak szólnak.

www.siemens.com/answers-for-life

Minél egészségesebbek ma az emberek, annál jobb lesz a világ holnap. A hosszú, egészséges élet teszi lehetővé, hogy az emberek a legjobbat hozzák ki magukból: boldogabb világot teremtsenek a holnap, a jövő nemzedékeinek.

A Siemens ezért olyan válaszokat keres, melyek hozzájárulnak az emberi egészség javulásához és hosszú távra szólnak.

Segítjük az orvosokat és a kórházakat az ellátáshoz való hozzáférés bővítésében, a költségracionalizálásban,

hogy jobb ellátást nyújthassanak a növekvő népesség számára. Innovációink hosszú távra szólnak: egy öregedő társadalom számára is egészségesebb életet teremtenek.

Hisszük, hogy mint minden fontos erőforrást, így az emberi egészséget is óvni kell. Nem csak a jelenünk, a jobb jövőnk érdekében is.

Answers for life.

2014. JÚNIUS 24. KEDD

KONGRESSZUSI TEREM		NARVÉLŐDŐ	I. ELŐADÓ TEREM	II. ELŐADÓ TEREM
07:30 – 13:30	Helyszíni regisztráció			
08:30 – 11:00		Pszichotrauma és a lelki segítség szerepe / Betegedukáció	Csipő és térdprotetika aktuális kérdései II-III.	
09:30 – 11:00	Polytrauma menedzsment			
11:00 – 12:00	Céges workshopok, szimpóziumok / kávészűnet			
12:00 – 13:25	Kármenő sebészet	Osteotomiák	Kéz és mikrosebészeti problémák	
13:25 – 14:00	Díjátadások (Poszter és Fialatok Fóruma), Kongresszus zárása			

2014. JÚNIUS 24. | KEDD

07:30 – 13:30 **Helyszíni regisztráció**

KONGRESSZUSI TEREM PROGRAMJA

09:35 – 11:00 **Polytrauma menedzsment**

Üléselnökök: Balog Zsolt, Molnár Zsolt, Szita János

09:35 – 09:50 **A-0339**



The driver of inflammation in polytrauma

Balogh Zsolt

John Hunter Hospital and University of Newcastle

15'

09:50 – 10:05 **A-0317**

Sokktalanítás és élettani transfúziós indikátorok

Molnár Zsolt

Szegedi Tudományegyetem, Aneszteziológiai és Intenzív Terápiás Intézet, Szeged

15'

10:05 – 10:20

A-0360

Poenaru Dan V. ¹, Anglioiu Bogdan ¹, Popescu Mircea ²,

Popa Iulian ¹, Oprea Manuel ¹

¹ 2nd Orthopaedic Department, University of Medicine and Pharmacy „Victor Babes” Timisoara ² Politraumatology Department – Emergency County Hospital Timisoara

15'

10:20 – 10:26

A-0318

Masszív vérzés és a traumás koagulopátia célvezérelt kezelése

Tánczos Krisztián

Szegedi Tudományegyetem, Aneszteziológiai és Intenzív Terápiás Intézet, Szeged

6'

10:26 – 10:32

A-0151

Severe Soft Tissue Infections In Orthopaedics. Lessons learned in the management of Necrotising Fascitis in a district general hospital in the United Kingdom

Király Zoltán, Bott A R, Naik K, Arany L, Deo S.

Great Western Hospital, Swindon, United Kingdom

6'

10:32 – 10:38

A-0260 *Fiatalok Fóruma előadás*

Polytraumatizált betegek medence sérüléseinek primer ellátása

Sztrinkai Gergely, Bodzay Tamás, Szilas Ádám,

Zoltán Gergely

Péterfy Sándor utcai Kórház, Baleseti Központ

6'

10:38 – 10:44 A-0025

Denis II. sacrumtörések kezelése politraumában
Bodzay Tamás, Sztrinkai Gergely, Szilas Ádám, Zoltán Gergely

Pétery Sándor u. Kórház-Baleseti Központ
6'

10:44 – 10:50

A-0052

A sikeres kommunikáció "trükkjei" a súlyos sérült ellátása során

Tóth Zoltán

MH Egészségügyi Központ Sürgősségi Betegellátó Centrum
6'

Diszkusszió

11:00

Kávészünet

12:00 – 13:25

Kármentő sebészet

Üléselnökök: Flóris István, Süveges Gábor, Lázár György

12:00 – 12:15

A-0372

Dr. Bálványossy Péter Lumntzer díj

Dr. Bálványossy Péter

15'

12:15 – 12:30

A-0363

Damage control in Orthopedics

Olarte Carlos

Hospital de San José - Hospital Infantil de San Jose
15'



12:30 – 12:45

A-0356

Az általános sebész szerepe hasi trauma során

Lázár György

SZTE ÁOK Sebészeti Klinika
15'

12:45 – 12:51

A-0007

Damage control műveleti területen. Indikációk a békeidejű ellátásban.

Várhelyi Levente, Hargitai Gergely

MH Egészségügyi Központ - Honvédkórház, Általános Traumatológiai Osztály
6'

12:51 – 12:57

A-0014

Kármentő sebészet (DCS) a sürgősségi ellátási rendszerében- nyaki érsérülés. Hadműveleti tapasztaltok Afganisztánban.

Pellek Sándor ¹, Zsiros Lajos ²

Magyar Honvédség Egészségügyi Központ ¹ Szív- Ér és Mellkassebészeti Osztály; ² Általános Traumatológiai Osztály
6'

12:57 – 13:03

A-0214 **Fiatalk Forum** előadás

Hólyagsérüléssel járó súlyos medence sérült ellátása
Mácsai Attila, Török László, Böröndy János, Varga Endre
SZTE Traumatológiai Klinika
6'

13:03 – 13:09

A-0338

Súlyos arccsont-sérülések ellátásának társszakmák közötti együttműködésen alapuló legfontosabb lépései
Raskó Zoltán
SZTE-ÁOK Traumatológiai Klinika - Szeged
6'

13:09 – 13:15

A-0103 **Fiatalk Forum** előadás

Suicid tentamen során kialakult IV. fokban nyílt alkartörés és ellenoldali kiterjedt lágyrész-sérülés ellátási stratégiája (esetismertetés)
Mécs Zoltán, Korcsmár Péter, Kádas István, Rupnik János, Kocsis András
Péterfy Sándor utcai Kórház-Rendelőintézet és Baleseti Központ
6'

Diskusszió

13:25 – 14:00

**Díjátadások (Poszter és Fiatalk Forum),
Kongresszus zárása**
Varga Endre, Tóth Kálmán

2014. JÚNIUS 24. | KEDD

NAGYELŐADÓ TEREM PROGRAMJA

08:30 – 11:00 **Pszichotrauma és a lelki segítség szerepe /
Betegdukáció**

Üléselnökök: Kacsvinszky Emilia, Nagy Ildikó, Hárdi Lilla

08:30 – 08:45 **A-0281**

**A Poszttraumás Stressz Zavar új koncepciója és
a traumatizált menekültek**

Hárdi Lilla

Cordelia Alapítvány a szervezett erőszak áldozataiért

15'

08:45 – 09:00 **A-0259**

Sürgősségi lélektan

Nagy Ildikó

*Semmelweis Egyetem ÁOK Honvéd-, Katasztrófa-orvostani Tanszék; GYEMSZI-
ETI, Tudás és Életmód Innovatív Közhasznú Alapítvány*

15'

09:00 – 09:06

A-0248 *Fiatalok Fóruma előadás*

Traumatológiai betegek pszichés állapotfelmérése

Sipka Tünde Csenge ¹, Kacsvinszky Emilia ², Csabai Márta ³,
Varga Endre ⁴

*¹ Szegedi Tudományegyetem, Klinikai Orvostudományok Doktori
Iskola; ² Szegedi Tudományegyetem, Szent-Györgyi Albert Klinikai
Központ, Gyermekgyógyászati Klinika és Gyermekegészségügyi
Központ, Gyermekpszichiátriai Osztály; ³ Szegedi Tudományegyetem,
Bölcsészettudományi Kar, Pszichológiai Intézet; ⁴ Szegedi Tudományegyetem,
Szent-Györgyi Albert Klinikai Központ, Traumatológiai Klinika*

6'

09:06 – 09:16 **A-0280**

Túl a traumán

Kacsvinszky Emilia ¹, Dochnal Roberta ¹, Sipka Tünde Csenge
², Csabai Márta ³, Varga Endre ²

*¹ SZTE Szent-Györgyi Albert Klinikai Központ Gyermekklinika,
Gyermekpszichiátria Osztály; ² SZTE Szent-Györgyi Albert Klinikai Központ
Traumatológiai Klinika; ³ SZTE Pszichológiai Intézet Személyiség-
Klinika és
Egészségpszichológiai Tanszék*

10'

- 09:16 – 09:22 **A-0245 *Fiatalok Fóruma előadás***
Ugrás a mélybe. Traumatizáló családi hatások fiatal lányok öngyilkossági kísérlete háttérében.
 Sipka Tünde Csenge¹, Kaczvinszky Emília², Csabai Márta³, Varga Andre⁴
¹ Szegei Tudományegyetem, Klinikai Orvostudományok Doktori Iskola; ² Szegei Tudományegyetem, Szent-Györgyi Albert Klinikai Központ, Gyermekgyógyászati Klinika és Gyermekegészségügyi Központ, Gyermekpszichiátriai Osztály; ³ Szegei Tudományegyetem, Bölcsészettudományi Kar, Pszichológiai Intézet ⁴ Szegei Tudományegyetem, Szent-Györgyi Albert Klinikai Központ, Traumatológiai Klinika
 6'
- 09:22 – 09:37 **A-0301**
A feldolgozatlan gyász okozta koncentrációs zavar, mint a baleseti sérülések lehetséges háttere A Gyász- és veszteségfeldolgozás módszerének ismertetése
 Sarungi Emőke, Varga Hedvig
 SZTE Pszichológiai Intézet
 15'
- 09:37 – 09:43 **A-0165**
A krónikus fájdalom és a gyász, mint pszichotrauma. Az autogén tréning terápia hatásai
 Pócza-Véger Petra¹, Barzó Pál¹, Csabai Márta²
¹ SZTE Idegsebészeti Klinika; ² SZTE Pszichológiai Intézet
 6'
- 09:43 – 09:49 **A-0016**
Zsíremlizáció vagy akut gyászreakció, mint differenciáldiagnosztikai probléma
 Molnár Ferenc
 Jász-Nagykun Megyei Hetényi Géza Kórház és Rendelőintézet, Baleseti Sebészeti Osztály
 6'
- 09:49 – 09:55 **A-0003**
Határon átnyúló együttműködés krízis helyzetek sürgősségi pszichiátria ellátása céljából
 Oláh Csaba¹, Mozgvoij István², Tallián Krisztián³
¹ BAZ Megyei Kórház és Egyetemi Oktató Kórház; ² Ungvár Pszichiátriai Kórház; ³ Szatmárnémeti Megyei Kórház
 6'
- 09:55 – 10:01 **A-0087**
Gerincbetegek pszichológiai szűrése és felkészítése
 Stoll Dániel Péter, Császár Noémi, Bagdi Petra, Harkai Viktória, Mezei Ágnes, Pataki Natália, Tóth Zoltán
 Országos Gerincgyógyászati Központ
 6'

10:01 – 10:07 A-0088

Gyermekek preoperatív pszichológiai felkészítése

Harkai Viktória¹, Császár Noémi¹, Bagdi Petra¹,
Bolczár Szabolcs¹, Font Orsolya², Mezei Ágnes¹,
Pataki Natália², Stoll Dániel Péter¹, Varga Péter Pál¹

¹ Országos Gerincgyógyászati Központ; ² Pszichoszomatikus Ambulancia Kft.
6'

10:07 – 10:13 A-0116

Szavaink ereje, avagy pozitív szuggesztiók alkalmazásának hatása a betegek transzfúziós igényére

Szeverényi Csenge¹, Csernátóy Zoltán¹, Simon Tünde²,
Balogh Ágnes³, Varga Katalin⁴

¹ Debreceni Egyetem, Ortopédiai Klinika; ² Debreceni Egyetem, Aneszteziológiai és Intenzív Terápiás Tanszék; ³ független statisztikus, Brüsszel, Belgium;
⁴ ELTE, Pedagógiai és Pszichológiai Kar, Affektív Pszichológia Tanszék
6'

10:13 – 10:19 A-0305

Az orvos személyes szerepe a betegoktatásban

Nagy József

Kiskunhalasi Semmelweis Kórház, Traumatológia
6'

10:19 – 10:25 A-0229

Műtét előtti terápiás betegtájékoztató

Oroszi Julianna

Országos Gerincgyógyászati Központ
6'

10:25 – 10:31

A-0243

Ergonómiaileg helyes eszközhasználat a mindennapokban

Fiszter Ildkó
SZTE ÁOK Ortopédiai Klinika Szeged
6'

Diszkusszió

11:00

Kávészünet

12:00 – 13:25

Osteotomiák

Üléselnökök: Farkas Csaba, Kellermann Péter, Wiegand Norbert

12:00 – 12:06

A-0198

A Chiari műtétről (1971-2013)

Mészáros Tamás

SZTE ÁOK Ortopédiai Klinika
6'

12:06 - 12:12

A-0026

Hallux valgus miatt végzett distalis subcapitalis metatarsalis osteotomia

Farkas Csaba, Nagy Attila

Szabolcs-Szatmár-Bereg Megyei Kórházak és Egyetemi Oktatókórház
6'

12:12 - 12:18

A-0145

A varisalo-derotalo femurosteotomia eredménye Legg-Calvé-Perthes betegség kezelésében, Klinikánk beteganyagában

Váncsodi József, Bellyei Árpád, Horváth András László, Márkus István

Mozgásszervi Sebészeti Intézet Ortopédiai Klinikai Tanszék Pécs
6'

12:18 - 12:24

A-0168

Egy Essex-Lopresti sérülés utóélete.

Czinke Zoltán, Németh Zoltán, Szabó Zsolt

B-A-Z Megyei Kórház és Egyetemi Oktató Kórház Traumatológiai Osztály és Kézsebészeti Centrum
6'

12:24 - 12:30

A-0202

156 lumbosacralis corpodesis hosszú távú után vizsgálata a szomszédos szegmentum szindróma kialakulása szempontjábólMécs László¹, Sohár Gellért¹, Rideg Zoltán², Tóth Kálmán¹*Szegedi Tudományegyetem, ¹ Ortopédiai Klinika, ² Idegsebészeti Klinika*
6'

12:30 - 12:36

A-0232 *Fiatalkor Fóruma előadás***Rossz helyzetben gyógyult clavícula törés utáni osteotomiák eredményei**

Pethe Renáta, Török Balázs, Kiss Jenő

Szent János Kórház és Észak-budai Egyesített Kórházak, Ortopéd-Traumatológiai Osztály
6'

12:36 - 12:42

A-0267

Humerus osteotomiák segítségével elért eredményeink

Török Balázs, Kiss Jenő, Pethe Renáta

Szt. János Kórház Ortopéd-Traumatológiai Osztály Budapest
6'**Diskusszió**

I. ELŐADÓ TEREM PROGRAMJA

12:00 – 13:25 **Kéz-és mikrosebészeti problémák**
Üléselnökök: Simonka János Aurél, Tóth Ferenc, Nyárády József

12:00 – 12:06 A-0221
Plexus brachialis sérülések esetén valóban nincs mit tenni?
Pintér Sándor, Simonka János Aurél, Varga Endre
Szegedi Tudományegyetem Traumatológiai Klinika
6'

12:06 – 12:12 A-0155 **Fiatalok Fóruma előadás**
Felső végtagon végzett idegtranszplantációk utáni késői eredmények
Rutek Zsuzsanna
Péterfy Sándor utcai Kórház-Rendelőintézet és Baleseti Központ
6'

12:12 – 12:18 A-0104
Csuklótáji blokád - ahogy mi csináljuk
Kandár Zoltán, Szarvas József
Fejér Megyei Szent György Egyetemi Oktató Kórház
6'

12:18 – 12:24 A-0201
Szemléletváltozás a lágyrészdefectusok fedésében
Frendl István¹, Molnár László¹, Tóth Eszter², Turchányi Béla¹
¹ Debreceni Egyetem Klinikai Központ Traumatológiai és Kézsebészeti Tanszék;
² Markhot Ferenc Oktatókórház és Rendelőintézet Invazív Mátrix Osztály Traumatológia Profil
6'

12:24 – 12:30 A-0278
Röntgennel nem diagnosztizálható scaphoideum törések egyéb diagnosztikai lehetőségei
Polyák Ilona¹, Butt Edina², Simonka János Aurél²
¹ Diagnoscan Magyarország Kft.; ² SZTE Traumatológiai Klinika
6'

12:30 – 12:36 A-0297
Kell-e operálni a friss scaphoideum törést?
Simonka János Aurél¹, Kovács Milán¹, Butt Edina¹, Polyák Ilona², Varga Endre¹
¹ Szegedi Tudományegyetem, Általános Orvostudományi Kar, Szent-Györgyi Albert Klinikai Központ Traumatológiai Klinika; ² Diagnoscan Kft.
6'

12:36 – 12:42 A-0128
A Stryker Twin-Fix csavarral szerzett kezdeti tapasztalataink
Tompai Szabolcs, Iszlai Zalán, Úrfi László, Nagy József
Simmelweis Kórház, Kiskunhalas
6'

Diskusszió

I - II. ELŐADÓ TEREM PROGRAMJA

08:30 - 09:30 **Csípő és térdprotetika aktuális kérdése II.**

Üléselnökök: Tóth Kálmán, Lakatos József, Török László

08:30 - 08:36 A-0284

Jelentős extra - illetve intraartikuláris tengelyeltérések megoldása primer revíziós rendszerrel-

Kovács Gyula, Janositz Gábor, Klára Tamás

Egészségügyi Centrum Ortopédiai Osztály Kecskemét

6'

08:36 - 08:42 A-0287

Szánkóprotézis konverziója - Egyszerű-e a "könnyű" revízió ?

Kovács Gyula, Janositz Gábor, Klára Tamás

Gyógyintézeti Centrum Kecskemét Ortopédiai Osztály

6'

08:42 - 08:48 A-0293

Térdprotetizálást követő dézis intramedullaris implantatummal

Kovács Gyula, Janositz Gábor, Klára Tamás

Gyógyintézeti Központ Kecskemét Ortopédiai Osztály

6'

08:48 - 08:54 A-0329

Fiatal korban beültetett térd TEP hosszú távú utánkövetése

Sohár Gellért, Greksa Ferenc, Gyetvai András, Mécs László,

Tóth Kálmán

SZTE ÁOK Ortopédiai Klinika

6'

08:54 - 09:00 A-0177

Fix és mobil spacer alkalmazásával szerzett tapasztalataink kétüléssel szoptikus térdízületi endoprotézis revíziók esetében

Greksa Ferenc, Sohár Gellért, Nagy Ernest, Tóth Kálmán

SZTE Ortopédiai Klinika

6'

09:00 - 09:06 A-0247

Lágyrészspacerrel szerzett korai, de biztató tapasztalaink

Szűcs Attila, Kocsis Koppány, Hangody László, Szerb Imre

Uzsoki Utcai Kórház

6'

Diskusszió

09:50 – 11:00 **Csípő és térdprotetika aktuális kérdései III.**

Üléseelnökök: Bellyei Árpád, De-Jonge Tamás, Kádas István

- 09:50 – 09:56 **A-0073**
Csípőögzítő brace használatának eredményei protézis ficam után.
Skaliczki Gábor, Kovács Krisztián
Semmelweis Egyetem Ortopédiai Klinika
6'
- 09:56 – 10:02 **A-0152**
Perifériás neurológiai szövődmények kialakulása csípőprotézis beültetés után.
Szendrői Miklós, Sallai Imre, Skaliczki Gábor
Semmelweis Egyetem Ortopédiai Klinika
6'
- 10:02 – 10:08 **A-0163**
Periprotetikus femurtörések ellátásával szerzett tapasztalataink
de Jonge Tamás, Vadon István, Hepp Balázs
Markusovszky Egyetemi Oktatókórház, Ortopédiai Sebészeti Osztály
6'
- 10:08 – 10:14 **A-0220**
Sanat-R2 revíziós szár használatával szerzett tapasztalataink
Csernátorny Zoltán, Bazsó Tamás
Debreceni Egyetem Klinikai Központ Ortopédiai Klinika
6'
- 10:14 – 10:20 **A-0292**
Revíziós csípőprotézis műtteink tíz éves retrospektív vizsgálata
Széplaki Attila, Pethes Ákos, Szalai Szilvia, Mészáros Ádám, Kiss Jenő
Szent János Kórház, Ortopédia-Traumatológia, Budapest
6'
- 10:20 – 10:26 **A-0311 Fiatalok Fóruma előadás**
Cement nélküli csípőprotézis-szár törése öt évvel a beültetés után
Kiss László, Szita János
Péterfy Sándor utcai Kórház-Rendelőintézet és Baleseti Központ
6'
- 10:26 – 10:32 **A-0218**
Trombocitában gazdag készítmények alkalmazása combfejnekrozis eseteiben
Major Bálint ¹, Váczi Gabriella ², Petrik Laura ², Gál Dorottya ², Lakatos Tamás ¹, Lacza Zsombor ^{2,3}
¹ Budai Irgalmasrendi Kórház, Ortopédia; ² SE, ÁOK, Klinikai Kísérleti Kutató- és Humán Élettani Intézet; ³ SE, ÁOK, Ortopéd Klinika
6'

Diszkusszió

2014. JÚNIUS 24. | KEDD

SZEMINÁRIUM 1. TEREM PROGRAMJA

11:00 - 12:00 Clinically proven bone graft substitutes for bone defect filling. State of the art products for hip/knee arthroplasty procedures.
Bewege Medical Workshopja

Dr. Ing Georgina Gasqueres

Bewege Medical

60'

SZEMINÁRIUM 2. TEREM PROGRAMJA

11:00 - 12:00 AZ INTERAKTÍV MŰHELYMUNKÁK
Hartmann-Rico Hungária Kft. Workshopja

Dr. Csonka Endre

SZTE ÁOK Traumatológiai Klinika


60'

modiCAS GmbH

Am Weichselgarten 36
91058 Erlangen
Deutschland

Tel.: +49-(0)9131-812928-900
Fax: +49-(0)9131-812928-904

info@modicas.de
www.modicas.de



modiCAS||plan

Szoftver az endoprotetikai beavatkozások munkafolyamatainak megtervezéséhez.



Páciens felvételek importálása PACS rendszerből
Forgatási középpont és további segédobjektumok meghatározása
Protézis elemeinek - vápa és vápabetét - betöltése és beigazítása



Mozgásszimuláció
Esetleges korrekciók elvégzése
Operáció tervezés elmentése
DICOM képek PACS rendszerbe küldése



Protézis elemeinek - szár és fej - betöltése és beigazítása
Objektumok intelligens összeillesztése (smart-combine)
Kontúr kivágása

A modiCAS||plan a sebészeti asszisztenciarendszer első modulja

Főbb jellemzők:

- 2D-s képeken 3D-s implantátumok modellezése
- Smart combine – kombinálható implantátum típus intelligens egymáshoz illesztése
- Implantátum méret, lábszárhossz korrekció, ofszt, stb. méretezése a kép oldalán feltüntetett méretező skála segítségével
- Implantátumok mozgásszimulációja 3D-ben
- Folyamatosan bővülő implantátum adatbázis
- Konfigurálható egyedi munkafolyamatok
- Interfész a PACS rendszerhez
- DICOM képadatok exportja és importja



A modiCAS||plan szoftverrel gyors, pontos, bármikor reprodukálható igényes műtéti tervezés valósítható meg.

Jótekonny
hatású a lábira és
az ízületekre!

A világszerte egyedülálló!

A rugalmas talpbetét!

5 év
garancia

eb[®] fasselastic

- javítja a lábfej gördülését
- serkenti a láb vérellátását
- legtöbb cipőben hordható
- aktívan sportolóknak is ajánlott
- lengéscsillapítóként funkcionál
- pillékönnyű járást biztosít
- szabadalmaztatott
- hatásos segítség a láb- és ízületi fájdalmakra
- megtámasztja a hosszanti és keresztboltozatot



egészséges talp = egészséges test

www.fasselastic.hu

ELEKTRONIKUS POSZTER SZEKCIÓ

2014. JÚNIUS 22 – 24. / VASÁRNAP – KEDD
KIÁLLÍTÓI TÉR

POSZTERÉRTÉKELŐ BIZOTTSÁG:

Varga Endre, Tóth Kálmán, Detre Zoltán, Szőke György,
Mácsai Attila, Sisák Krisztián

- A-0314** *Fiatalok Fóruma előadás*
Gyermekkori triplane törések diagnosztikai problémája, avagy kell-e Ct vizsgálat vagy sem?
Gáti Nikolett, Kassai Tamás, Kalóz Erika, Kővári Tamás
Fővárosi Önkormányzat Péterfy Sándor u-i Kórház és RI. és Baleseti Központ
- A-0209** **Csuklótáji szalagsérülések, carpalis instabilitás - REFERATUM**
Tóth Ferenc
Péterfy Sándor Utcai Kórház-Rendelőintézet és Baleseti Központ
- A-0204** **A jótékony páncél**
Pungor Judit
Markusovszky Egyetemi Oktatókórház Szombathely
- A-0212** **Nyújt-e a masszázsa? - Avagy a fizioterápia objektívizálhatósága ortopéd-rehabilitációs osztályunkon**
Körmendi Zoltán, Marschalkó Péter, Csik Pittlik Gabriella, Szabó Miklós Károly, Cs. Frank László
Heim Pál Gyermekkorház Ortopédiai és Rehabilitációs Osztály
- A-0199** *Fiatalok Fóruma előadás*
Csípőprotézis vápa revízió speciális eseteinek rekonstrukciója trabecularmetal feltéttel
Kardos Dániel, Kadas István, Sződy Róbert, Vánkos Zoltán, Mécs Zoltán
Péterfy Sándor Utcai Kórház-Rendelőintézet és Baleseti Központ
- A-0176** **Sacrumtörések és sacroiliacalis lysisek ellátása hátsó lemezeléssel**
Bauer Ottó, Horváth István
Markusovszky Egyetemi Oktató Kórház, Baleseti Sebészet
- A-0167** **Chondrotissue - kezdeti tapasztalatok**
Bózsik Attila, Zsiros Lajos
MH Honvédkórház
- A-0160** **Kognitív szimuláció a sebészeti technika fejlesztésében - Cognitive simulation (technique to enhance surgical skills)**
Balint Lehel
BMI The Droitwich SPA Hospital
- A-0159** **10 év tanulsagai 1000 csipo es 1000 terdprotezis beultetese kapcsan - Lessons learned in the last ten years performing over more than one thousand THR and TKR**
Balint Lehel
BMI The Droitwich SPA Hospital

- A-0153 Térdizületi arthrodeseink áttekintése**
Szabó Gábor, Kovács Ignác
Fejér Megyei Szent György Egyetemi Oktató Kórház, Mozgásszervi Sebészeti Centrum Ortopédia
- A-0150 Változások - problémák- szeptikus kéz sebészetében**
Rimaszéki Zsolt
B-A-Z Megyei Kórház és Egyetemi Oktató Kórház, Miskolci Kézsebészeti Centrum
- A-0141 Csuklótörések műtéti megoldása osztályunkon**
Nagy Szilvia, Kasziba Lilla, Kovács Julianna, Kincses Zoltán
Pándy Kálmán Kórház, Gyula
- A-0139 A klasszikus balett mozgásszervrendszeri hatásai**
Őri Katalin ¹, Nyergesné Relle Éva ², Fucsik Erzsébet ³
¹ Ékszer Balett Egyesület; ² Semmelweis Egyetem; ³ Magyar Táncművészeti Főiskola-Nádasi Ferenc Gimnázium
- A-0213 Fiatlok Fóruma előadás**
Hogy kerül az ileum a kenelbe?
Mácsai Attila ¹, Török László ¹, Csonka Ákos ¹, Ábrahám Szabolcs ², Deák Gábor ³, Varga Endre ¹
¹ SZTE Traumatológiai Klinika; ² SZTE Sebészeti Klinika; ³ SZTE Urológiai Klinika
- A-0300 Plexus neuritis, azaz Parsonage-Turner-szindróma – fontos kórkép a vállövi fájdalom differenciáldiagnosztikájában**
Torkos Miklós Bulcsú ^{1,2}, Szabó István ³, de Jonge Tamás ¹, Balasa Tibor ⁴, Herceg Mihály ⁵
¹ Markusovszky Egyetemi Oktatókórház, Ortopédiái Sebészeti Osztály, Szombathely; ² Keszthelyi Kórház, Ortopédiái Szakrendelés, Keszthely; ³ Somogy Megyei Kaposi Mór Oktató Kórház, Orthopaediai Osztály, Kaposvár; ⁴ Markusovszky Egyetemi Oktatókórház, Traumatológiai Osztály, Szombathely; ⁵ Somogy Megyei Kaposi Mór Oktató Kórház, Neurológiai Osztály, Kaposvár
- A-0296 Nem boltozati eredetű, kétoldali fiatalkori metatarsalgia problémájának megoldása**
Baranyai Ágnes, Kricsfalusy Mihály, Szőke György
Péterfy Sándor utcai Kórház, RI. és Baleseti Központ; SE Ortopédiái Klinika
- A-0291 A véralvadás gátlás terjedésének hatása a combnyaktöröttek első ellátására**
Turchányi Béla ¹, Berényi Péter ², Baló Eszter ²
¹ Debreceni Egyetem Traumatológiai és Kézsebészeti Tanszék; ² Kenézy Gyula Kórház Rendelőintézet, Traumatológiai és Kézsebészeti Osztály
- A-0285 Izolált fibulfej ficam ellátása egy eset kapcsán**
Götz Dávid, Demeter Zoltán, Pécsi Örs, Fejes Gábor, Sztancs György
Soproni Erzsébet Oktató Kórház és Rehabilitációs Intézet, Sopron
- A-0262 Protézis műtétekről közérthetően, avagy tekintsük partnernek betegeinket**
Zsiros Lajos, Molnár Péter, Kárpáti Klaudia, Káposznyák Katalin
MH.E.K. Honvédkórház Baleseti sebészet
- A-0251 Fiatlok Fóruma előadás**
A 60 év feletti proximális humerus törést szenvedett betegek sebészeti ellátásának retrospektív tanulmánya
Szabó Attila, Urbán Ferenc
Kenézy Gyula Kh. és R.I. Debrecen Traumatológiai és Kézsebészeti Osztály

- A-0265 Gyakori-e a lumbalis M. Scheuermann?**
Kerekes Éva
Újpesti Egészségügyi Szolgáltató Nonprofit Kft, Gyerekortopédia; Salus Kft
- A-0240 CSÍpőtáji törés miatt operált betegek túlélési idejének vizsgálata a dunaújvárosi Szent Pantaleon Kórház Traumatológiai osztályának anyagában 203-2013 között**
Gyöngyösi Pál
Szent Pantaleon Kórház-Rendelőintézet Dunaújváros Traumatológiai osztály
- A-0239 Combnyaktörések ellátása 2005 óta**
Nagy Szilvia, Soós István, Kovács Julianna
Pándy Kálmán Kórház, Traumatológia, Gyula
- A-0237 Járásképötleniséget okozó, combfej-és femur condylus aszeptikus csontnekrózis Churg-Strauss szindróma kapcsán**
Major Tibor ¹, Bejek Zoltán ²
¹ J.N.S.Z.M. Hetényi Géza Kórház Baleseti Sebészet; ² Semmelweis Egyetem Ortopédiai Klinika
- A-0225 Elülső keresztzalag sérülések ellátása osztályunkon 15 év távlatában**
Szilágyi Zoltán, Biró Csaba
Vas Megyei Markusovszky Kórház Baleseti Sebészeti Osztály
- A-0224 *Fiatalok Fóruma előadás* Keresztzalag pótlásra felhasználható allograftok szilárdságtani vizsgálatának kezdeti eredményei**
Hangody György ¹, Pap Károly ¹, Szabó Gábor ², Kiss Rita ², Tóth Ferenc ³, Hangody László ¹
¹ SE, Traumatológiai Tanszék/Uzsoki Kórház, Ortopéd Traumatológiai Osztály, Budapest; ² BME, Biomechanikai Kooperációs Kutatóközpont Laboratóriuma, Budapest; ³ Fővárosi Önkormányzat Péterfy Sándor utcai Kórház-Rendelőintézet és Baleseti Központ, Budapest
- A-0138 III fokban nyílt lábszártörés és a szövődmények ellátásának nehézségei**
Szabó Tamás, Naumov István
Pécsi Tudományegyetem, Mozgásszervi Sebészeti Intézet, Balesetsebészeti és Kézsebészeti Klinikai Tanszék
- A-0063 *Fiatalok Fóruma előadás* Az aktív mozgásos életmód kialakítását célzó egészségnevelés baleseti sérültek körében**
Bartha-Kapin Marianna, Kricsfalusy Mihály
Péterfy Sándor utcai Kórház, Rendelőintézet és Baleseti Központ Baleseti Rehabilitációs Osztály
- A-0056 Időskorúak töréseinek vizsgálata**
Vincze János, Vincze-Tiszay Gabriella
EÉKNA, Budapest
- A-0055 MPHT szeg a humerus proximalis vég töréseinek rögzítésére**
Nyárády József, Andriska István, Bábel Zoltán
PTE ETK Fizioerápiás Intézet, Pécs; Tolna Megyei Balassa János Kórház, Szekszárd
- A-0043 A kéz stabil osteosyntesisének gyógytorna kezelése**
Tóth Tímea Eszter, Lenkó Mónika, Fehérné Kiss Anna
SZTE SZAKK Központi Fizioerápiás Részleg és Oktatási Csoport

- A-0041 A donor terület problematikája szabad lebenyeknél egy eset kapcsán**
Kertész Gábor ¹, Haga Ágnes ², Sas Tamás ³, Oberna Ferenc ⁴,
Gera László ⁵
¹ Bács-Kiskun Megyei Kórház Traumatológiai és Kézsebészeti Osztály;
² Bács-Kiskun Megyei Kórház, Szájsebészeti Osztály
- A-0040 A tibia distalis vég töréseinek kezelése**
Csonka Csaba ¹, Sojnóczki Sándor ², Kopinec András ¹, Sütő Gellért ²
¹ Dr. Kenessey Albert Kórház Balassagyarmat; ² Szent Lázár Kórház Salgótarján
- A-0037 Politraumas sérült komplex ellátása**
Kopinec András, Csonka Csaba, Tandel Beáta
¹ Dr. Kenessey Albert Kórház Traumatológia Osztály; ² Dr. Kenessey Albert Kórház Sebészeti Osztály
- A-0036 Acetabulumtörés ellátása pararectalis feltárásból.**
Bodzay Tamás, Baktai József, Kocsis András, Sztrinkai Gergely
Péterfy Sándor u. Kórház- Baleseti Központ
- A-0034 A rotátorköpeny sérülés genetikai háttere**
Borsiczky Balázs ^{1,2}, Börzsei László ², Kovács Viktória ³
¹ PTE ETK Sürgősségi Ellátási Tanszék; ² Kaposi Mór Oktató Kórház, Baleset-sebészeti Osztály; ³ PTE ÁOK Sebészeti Oktató és Kutató Intézet
- A-0015 Az acut arthroscopiák indikációjának változása az MRI birtokában**
Csonka Csaba, Nagy Olivér, Varga Vilmos, Kopinec András
Dr. Kenessey Albert Kórház Balassagyarmat
- A-0010 Katonai szolgálatlal összefüggő elülső keresztiszalag sérülések vizsgálata**
Gáspár Szabolcs
Magyar Honvédség Egészségügyi Központ
- A-0076 Tomportáji törések ellátása helikális (spirál) pengés technikával**
Kocsis András, Mécs Zoltán, Balázs Péter, Flóris István, Tóth Ferenc
Péterfy Sándor utcai Kórház, Rendelőintézet és Baleseti Központ
- A-0077 Felső ugróizület temporer áttűzése bokatorések kompromisszumos kezelése során**
Sas Gábor, Martsa Balázs
Szent Borbála Kórház, Tatabánya
- A-0126 Miért szükséges a rehabilitáció a polytrauma után ?**
Nemes László, Kovács Nikoletta, Pénzesné Rozsits Ágnes,
Herman Anita, Vén Ildikó
Országos Orvosi Rehabilitációs Intézet
- A-0124 Polytrauma - Egy vadászat véletlen serültje**
Góra Zsolt, Vogel Péter
Érsekújvári egyetemi kórház, Érsekújvár /Nové Zámky/, Szlovákia
- A-0121 Lapidus arthrodesis:indikációk és az oszteoszintézis alternatívái**
Horváth Gábor, Jens Rossek
Klinikum Crailsheim, Landkreis Schwäbisch Hall Klinikum gGmbH
- A-0118 A zsír - barát vagy ellenség? Kezdeti eredményeink a patellain hosszváltozás vizsgálatában total térdprotézis beültetést követően**
Széphalmi Péter, Gunther Tibor
Petz Aladár Megyei Oktató Kórház, Győr, Traumatológiai, Orthopaediai és Kézsebészeti szakmacsoport, Orthopaediai osztály

- A-0117** **Közúti balesetben sérült fiatal nő komplex ellátása-
esetbemutató**
Iszlai Zalán
Kiskunhalasi Semmelweis Kórház
- A-0114** **Az aszimmetrikus pes calcaneovalgusról egy extrém eset kapcsán**
Domos Gyula, Kiss Sándor, Terebessy Tamás, Horváth Nikoletta,
Szőke György
Semmelweis Egyetem Ortopédiai Klinika
- A-0111** **Csípőízületi protézis szártörések vizsgálata, és műtéti megoldása.**
Mihalik Gusztáv, Gunther Tibor, Burkus László
*PAMOK, Győr, Traumatológiai, Orthopaediai és Kézsebészeti Szakmecsoport
Orthopaediai Osztály*
- A-0097** ***Fiatalok Fóruma előadás***
**Kétoldali szeméremcsont alsó-, felső szár álfízület - Egy ritka
eset és kezelése osztályunkon**
Oszvald Ildikó, Börzsei László Zoltán, Dukai József
Baleseti Sebészeti Osztály, Somogy Megyei Kaposi Mór Oktató Kórház
- A-0090** **Renalis osteodystrophia gyermekortopédiai vonatkozásai és
kezelési lehetőségei egy eset kapcsán**
Szász Katalin, Antal Hunor, Vermes Csaba
PTE KK Mozgásszervi Sebészeti Intézet Ortopédiai Klinikai Tanszék
- A-0083** ***Fiatalok Fóruma előadás***
**Egy periimplantáris femur diaphysis törés műtéti ellátása
(esetbemutató)**
Szukovics Petra, Bózsik Attila, Mészáros Edina, Zsiros Lajos
Magyar Honvédség Egészségügyi Központ
- A-0080** ***Fiatalok Fóruma előadás***
Bilateralis acetabulum törés medencegyűrű töréssel
Kauth Zoltán, Börzsei László
Somogy Megyei Kaposi Mór Oktató Kórház, Balesetsebészeti Osztály, Kaposvár
- A-0375** **Úszók vállfájdalmának megelőzését célzó nyújtógyakorlatok
alkalmazása gyermekkorban**
Szendrő Gabriella ¹, Schmidtka-Várnagy Anna ¹, Törös Károly ²,
Perlakyné Szlavitsek Gizella ³, Hömöstrei Péter ⁴, Ányos Viktor ⁴,
Dr. Zomborszky Márton ⁵
¹ Fonyódi Gyógyintézet, ² Magyar Úszó Szövetség, ³ Budapesti Honvéd Sportegyesület
Úszó Szakosztály, ⁴ Balatonboglári Sport Club Úszó Szakosztály, ⁵ Somogy Megyei
Kaposi Mór Oktató Kórház
- A-0376** **Osteoporosisos betegek mozgásképességének felmérése**
Nagyimihály Tünde, Dr. Szántainé Szilágyi Mária, Rónyai Edit,
Patkós Erika, Juhász Orsolya
SZTE SZAKK Központi Fizioterápiás Részleg - SZTE ETSZK Gyógytornász Szak
- A-0122** **Achilles tendinitis kezelése mozgásprogrammal**
Oláh Dóra ¹, Sohár Gellért ², Patkós Erika ¹, Fehérné Kiss Anna ¹
¹ SZTE SZAKK Központi Fizioterápia; ² SZTE SZAKK Ortopédiai Klinika

**Birmingham Hip
Resurfacing**



Patellofemorális protézis

 smith&nephew
JOURNEY[®]
DEUCE[®]
Bi-Compartmental Knee System

stryker

A HD technológia úttörője az endoszkópiában



a Stryker termékek magyarországi forgalmazója

ScanMedic Kft.

1089. Budapest, Benyovszky Móric utca 43.

Telefon: + 36 1 333 42 59

Fax: +36 1 303 85 14

scanmedic@scanmedic.hu

www.scanmedic.hu



Acculan® 3Ti

nagy teljesítményű sebészeti motorrendszer



Alkalmazási terület

- Ortopédia, traumatológia
- Szív- és mellkasebészet

Előnyök

- Akkumulátorral és tápegységről is működtethető
- Egyszerű kezelhetőség
- Hosszú élettartam
- Alacsony üzemeltetési költség

B | BRAUN
SHARING EXPERTISE

B. Braun Medical Kft. | 1023 Budapest, Felhévizi u. 5.
Tel.: +36 (1) 346-9700 | www.bbraun.hu



“How long
have BIOLOX®
components
been used for?”

More than
10 Million
implanted

BIOLOX® ceramics worldwide
have been successful in hip
replacements for 40 years.

For very good reasons:

- excellent biocompatibility
- significantly low
taper corrosion
- no metal ion release
- no known pathogenic
reaction of particles
- also available for a revision
upgrade with the
BIOLOX®OPTION system



CeramTec
ceramics

BIOLOX® is a registered trademark
© 2014 CeramTec GmbH | www.biolox.com

KIÁLLÍTÓK ÉS BEJUTATÓK

TÁMOGATÓK

PLATINA FOKOZATÚ TÁMOGATÓK



ARANY FOKOZATÚ TÁMOGATÓK



EZÜST FOKOZATÚ TÁMOGATÓK



AZ AO TRUSTEE-K SZÁLLÍTÁSÁRÓL AZ AUDI GONDOSKODIK



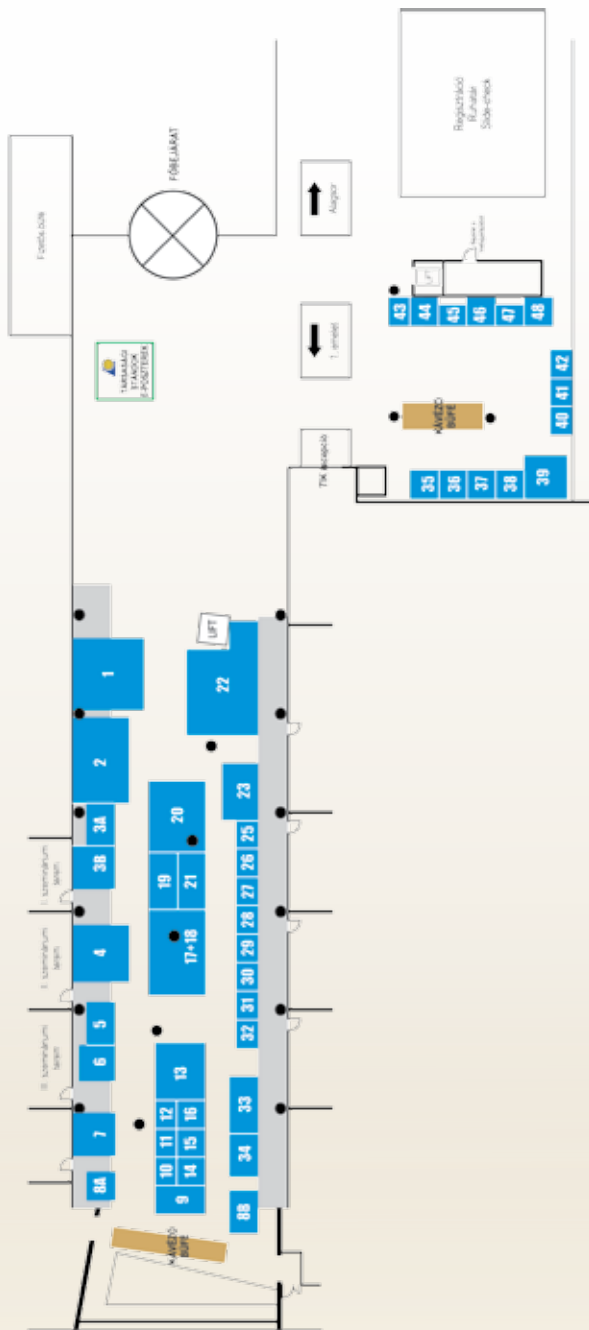
Köszönjük támogatásukat, mellyel hozzájárultak a kongresszus színvonalas megrendezéséhez.

KIÁLLÍTÓK

4Plus Hungary Kft. ♦ Activeshoes Kereskedőház Zrt.
Allegro Kft. ♦ Angelini Parma Kft. ♦ Artmed Kft.
Bayer Hungária Kft. ♦ Berlin-Chemie/A. Menarini Kft.
Betét Kft. ♦ Bewege Medical
Biomedica Hungária Kft. ♦ BTL Magyarország Kft.
CeramTec GmbH ♦ Changzhou Waston Medical Appliance
Dietharm / KőrösNet Kft. ♦ Dr. Peithner Budapest Kft.
Endo-Plus Service Kft. ♦ Fototronic Kft.
E.B. FUSSELASTIC - INCANTO Kft.
Goodwill Pharma Kft. ♦ HecTec GmbH
IBSA Pharma Kft. ♦ Konsens Kft.
LBT Kft. ♦ Lilly Hungária Kft.
Medicina Könyvkiadó ♦ Medicoproject Kft.
Medimetál Kft. ♦ Meditrio Kft.
Medtronic Hungária Kft.. ♦ Mercator Medical SA Mo. Ftp.
MetriMed Kft.. ♦ Mölnlycke Health Care Kft.
Oriolus-Med Kft.. ♦ Orkrisz Kft.. ♦ Orthopharm Europe
Ortobrace Kft. ♦ Ortoprofil Kft.
Pásztor ADA-MED Kft.. ♦ Patella-96 Kft.
Pharma Road Kft.. ♦ PhysioVit Nemzetközi Oktatási Kft.
PRIMA-PROTETIKA Kft.. ♦ ReCom Med Kft.
Rehab Zrt.. ♦ Replant-Cardo Kft.. ♦ Richter Gedeon Nyrt.
Sager Pharma Kft.. ♦ Sanofi-Aventis Zrt.. ♦ ScanMedic Kft.
Thuasne Hungary Kft.. ♦ TRB Chemedica Kft.
UVEK-Uroeszk Kft. ♦ Variomedic Kft.
Wellness Trade (R) Consilior Kft

*Köszönjük támogatásukat, mellyel hozzájárultak
a kongresszus színvonalas megrendezéséhez.*

KIÁLLÍTÓI ALAPRAJZ » FÖLDSZINT



KIÁLLÍTÓI JEGYZÉK » FÖLDSZINT

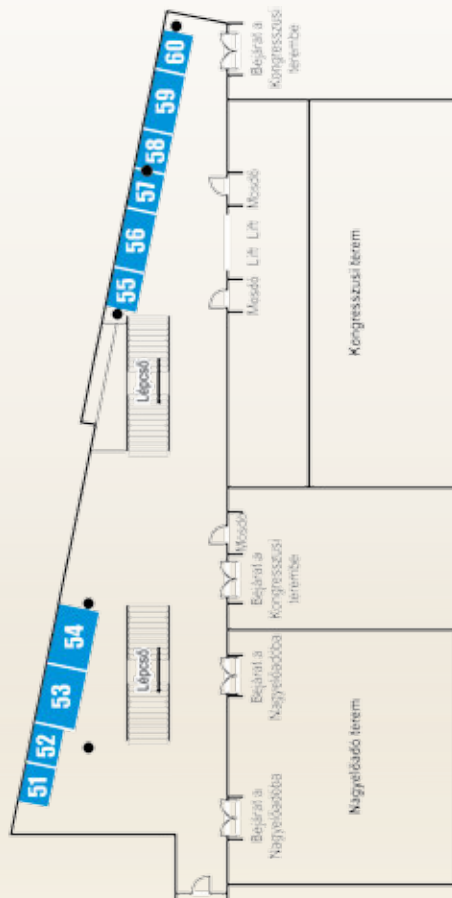
Cégnév	Standszám
4Plus Hungary Kft.	33
Activeshoes Kereskedőház Zrt.	28
Allegro Kft.	32
Angelini Parma Kft.	27
Artmed Kft.	42
Aspen Pharma	13
B.Braun Medical Kft.	1
Bayer Hungária Kft.	5
Berlin-Chemie/A. Menarini kft	30
Betét Kft.	43
Bewege Medical	41
BTL Magyarország Kft.	8A
CeramTec GmbH	3A
Changzhou Waston Medical Appliance	39
Comesa Budapest Kft.	22
DePuy Synthes	17+18
Dietpharm	6
Dr. Peithner Budapest Kft.	10
e.b. fasselastic Incanto Kft.	16
Endo-Plus Service Kft.	35
Hartmann-Rico Hungária Kft.	4
HecTec GmbH	44
IBSA Pharma Kft.	12
Konsens Kft.	48

Cégnév	Standszám
LBT Kft.	34
Lilly Hungária Kft.	26
Medimetál Kft.	3B
Meditrio Kft.	38
Mercator Medical SA Mo. Ftp.	36
MetriMed Kft.	23
Mölnycke Health Care Kft.	40
Orkrisz Kft.	47
Orthopharm Europe	31
Ortobrace Kft.	45
Patella-96 Kft.	14
Patella-96 Kft.	25
PRIMA-PROTETIKA Kft.	37
Rehab Zrt.	11
Rehab Zrt.	15
Replant-Cardo Kft.	29
Sager Pharma Kft.	9
Sanatmetal Kft.	20
Sanofi-Aventis Zrt.	21
ScanMedic Kft.	2
Siemens Zrt.	7
Thusne Hungary Kft.	46
TRB Chemedica Kft.	8B
Variomedic Kft.	19

KIÁLLÍTÓI ALAPRAJZ » 1. EMELET

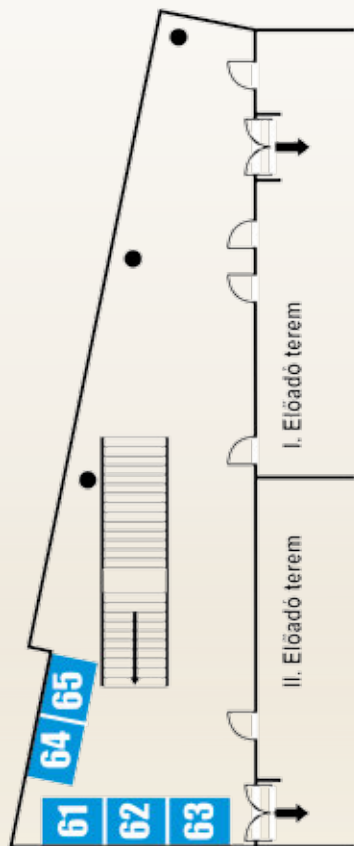
KIÁLLÍTÓI JEGYZÉK

Cégnev	Standszám
Biomedica Hungária Kft.	51
Fototronic Kft.	55
Oriolus-Med Kft.	59
Ortoprofil Kft.	54
Pharma Road	57
PhysioVit Kft.	53
ReCom Med Kft.	52
Richter Gedeon Nyrt.	59
UVEK-Uroszék Kft.	56



Köszönjük támogatásukat, mellyel hozzájárultak a kongresszus színvonalas megrendezéséhez.

KIÁLLÍTÓI ALAPRAJZ » -1. EMELET



Kiállítás nyitva tartása

Vasárnap	Hétfő	Kedd
2014. június 22. 8:30 – 18:00	2014. június 23. 8:30 – 18:00	2014. június 24. 9:00 – 14:00

Köszönjük támogatásukat, mellyel hozzájárultak a kongresszus színvonalas megrendezéséhez.

Felhívjuk szíves figyelmüket, hogy a szakmai kiállítás a programokkal párhuzamosan folyamatosan nyitva tart. Reméljük, hogy lesz idejük és alkalmuk megtekinteni, hiszen a szervezők szándéka, hogy a cégeknek olyan tudományos megjelenési lehetőséget biztosítsanak, mely emeli a rendezvény színvonalát és amely az érdeklődő résztvevők szakmai munkáját segíti.

Cégnév	Standszám
Goodwill Pharma Kft.	62
Pásztor ADA-MED Kft.	61

VASÁRNAP – 2014. JÚNIUS 22. 11:00 – 12:00



I. Előadó terem

**Kihívások a geriátriai törések ellátásában.
Elég-e, ha rögzítem**

Előadók: Dr. Turchányi Béla, Dr. Lőrinc Ádám

VASÁRNAP – 2014. JÚNIUS 22. 15:00 – 16:00

I. Előadó terem



Szeminárium 3. terem

**A Maquet és Siemens technológiák bemutatása
a műtői környezetben**

Előadók: Balogh Zoltán, Lőrincz Zoltán



Szeminárium 1. terem

**Csípő-arthroszkópia a Smith -Nephew speciális
eszközrendszerével**

Előadó: Marianna Haemmerle

HÉTFŐ – 2014. JÚNIUS 23. 11:00 – 12:00



Szeminárium 3. terem

**Innovatív hyaluronát alkalmazása vállízületi
elválások konzervatív kezelésében.
A korszakváltó hyaluronsav**

Előadók: Dr. Dillmann József, Dr. Vázsonyi Éva



Nagyelőadó terem

**Zimmer solution for Periprosthetic cases
Zimmer solutions for periprosthetic cases
Challenges of PP fractures
Cases presentation
Tips and tricks of the system
Discussion, questions and answers**

Előadók: Michael Parkanski, Dr. Doron Norman



Szeminárium 1. terem

**A proximális humerus törések rögzítése MPHT
szeggel**

Előadó: Prof. Dr. Nyárády József



I. Előadó terem

Megoldások periprotetikus törésekre a femuron

Előadó: prof. Vécsey Vilmos



Szeminárium 2. terem

NANOS, a Smith-Nephew Metaphysealis csípőprotézise – Esetbemutató

Előadó: Zareba Bartłomiej

HÉTFŐ – 2014. JÚNIUS 23. 15:00 – 16:00

I. Előadó terem



segít gyógyítani.

II. Előadó terem

Vivano. A megoldás. Rövid idejű műtéti kézfertőtlenítés bevezetésének tapasztalatai

Előadók: Dr. Naumov István,
Dr. Kopcsóné dr. Németh Irén



Szeminárium 2. terem

Totál térdprotézis bemutatása

Előadó: Dr. Kárpáti Zoltán



I. Előadó terem

Vortex Proximalis Tibia - Tippek és trükkök a műtőasztal mellett

Előadó: prof. Dr. Tóth Ferenc, Prof. Dr. Varga Endre,
Dr. Wiegand Norbert, Dr. Turchányi Béla



Szeminárium 1. terem

A Smith-Nephew térdprotézis rendszerének, Genesis II revíziós lehetőségei Fém-érzékeny betegek esetében is!

Előadó: Zareba Bartłomiej

KEDD – 2014. JÚNIUS 24. 11:00 – 12:00



Szeminárium 2. terem

Clinically proven bone graft substitutes for bone defect filling. State of the art products for hip/knee arthroplasty procedures.

Előadó: Dr Ing Georgina Gasqueres



segít gyógyítani.

Szeminárium 2. terem

Az interaktív műhelymunkák

Előadó: Dr. Csonka Endre



AO Trauma mission in Hungary



AO Trauma Hungarian Chapter, established as a regional entity of the AO Foundation to continue the long tradition of teaching excellence. As an independent, surgeon-driven, nonprofit society. Our mission is to improve the care of patients with musculoskeletal and visceral injuries.

AO Trauma Hungarian Chapter offers a wide spectrum of educational activities to meet the life-long learning needs of surgeons. Whether as a resident, fellow or attending surgeon, AO Trauma Hungarian Chapter offers modern teaching techniques and state-of-the-art courses that are tailored for today's learner.

Our educational activities include annual courses for doctors and ORPs, videosymposia and cadaver workshops. As evidenced, course offerings begin at basic principles and techniques levels through complex care in a variety of musculoskeletal disorders. Specialty courses are intensive and focus on specific anatomical areas of the musculoskeletal system. Each educational offering has its own unique structure encompassing a mix of didactic sessions, hands-on laboratory experience (some with human anatomic specimens), small group discussions, expert panels and live surgery transmissions, depending on the objectives and content of the program presented.

Endre Varga
AO Trustee

Medence cadaver kurzus

Szeged, 2019. szept. 6-7

*AKár ATES keretében,
akár definitíven medencei kőművelés,
NE HAGYD ÁT!*

Kapcsolat, info:
Buzsák Editné DePuySynthes
0618642048
06304813798

AO TRAUMA
HUNGARIAN CHAPTER

Szakorvos felöltés vagy?

*Szeretnél előrelépni szakmai pályádon a szakkörrel?
Tudnád megkapni az aktuális témákról,
a művelet megvalósításokról, a tapasztalásokról?
Mennyire tudtál volna felkészülni a legújabb technikákra gyakorolva
a résztvevőkkel?*

*Négy órás előadás
Budapest, 2019. február 22-23-án. Nefelédoktornak!*

Kapcsolat, info:
Buzsák Editné
DePuySynthes
0618642048
06304813798

AO TRAUMA
HUNGARIAN CHAPTER



**Advanced Trauma
Life Support**

ATLS

Mi az ATLS?

Az American College of Surgeons standardja, mely a sérült ellátás hospitalis szakának első óráit egységesíti a biztonságosabb és hatékonyabb tevékenység érdekében.

Célcsoport: valamennyi orvos, aki súlyos sérültek ellátásával kapcsolatba kerül (traumatológus, ortopéd sebész, sürgősségi orvos, anaesthesiológus).

A tanfolyam 2013-tól kötelező a szakképzésbe lépő ortopéd-trauma rezidensek számára.



Mit ad a tanfolyam?


Az angol nyelvű tankönyvet a hallgatók egy hónappal a tanfolyam kezdete előtt kézhez kapják.

A két és fél napos képzés alatt a hallgatók előadásokon, készségfejlesztő és állatműői gyakorlatokon vesznek részt. A tanfolyamot 40 kérdésből álló angol nyelvű írásbeli tesztvizsga és élethű körülményeket megközelítő gyakorlati vizsga zárja.

A tanfolyam ára 110.000 forint, melyhez támogatás igényelhető – lásd MTT honlap.

Jelentkezés és regisztráció:

www.szote.u-szeged.hu/atls



XXI. Gyermektraumatológiai Vándorgyűlés

2014. szeptember 19-20., Budapest, MPE Zsinati Szákház



SZERVEZŐK

Feladatok

Dr. Vékony György, Előigazgató
a Magyar Kézsebészeti Társaság

Tudományos Bizottság

Dr. Kus Gábor
Dr. Hargitai Ernő
Dr. Kus Ákos
Dr. Himeschi Mihály
Dr. Himeshi Béla
Dr. Kovács Tamás

Szervezőbizottság

Boron Zoltán
Dr. Nagy Gyula
Rékely Gyula
Sékely István
Dr. Bóna Balázs
Dr. Kovács Péter

ÁLTALÁNOS INFORMÁCIÓK

	2014. augusztus 18. előirt	2014. augusztus 18. utána
Öröslátogat	21.000 Ft	24.000 Ft
Szabadidőjelöltek, nyugdíjasok	10.500 Ft	13.500 Ft
Konferék	10.500 Ft	13.500 Ft

ABSZTRAKT FELHÍVÁS

F6 Tematika **Fiziológia** Fóruma
Altaerővel végzett Fiziológia Fóruma előadások a főmunkához kapcsolódóan a témra szerelt szekciónban Várna kerületi konferenciára külön értékeléssel.
Absztrakt nyelvmennyiség

FONTOS HATÁRIDŐK

Esemény	Külső határidő
Absztrakt bejelentés	2014. június 15.
Értékelés szerkesztés	2014. június 30.
Szűlési ülések	2014. augusztus 20.
szabványozási konferencia	2014. augusztus 20.
Bizottsági lemondás	2014. augusztus 20.
Regisztráció határideje	2014. szeptember 18.

AKKREDITÁCIÓ

A kongresszus EFTEK akkreditációja there a szakkongressz (ETI) akkreditációja egyjuttalban van, amint rendelkeznek a megfelelő akkreditációs licenccel az akkreditációk esetében.

SZAKMAI INFORMÁCIÓ

Dr. Nagy Gyula

Bethesda Gyermektraumatológiai Társaság
E-mail: nagy.gyula@bethesda.hu

AKKREDITÁCIÓ

1035 Budapest, Szent István tér, 7.
Tel: +36 1 350-1854, Fax: +36 1 350-9929
E-mail: gyermektraumatologia@bethesda.hu

SZERVEZŐ TITKÁRSÁG

ASSZISZTENCIA SZERVEZŐ TITKÁRSÁG

1035 Budapest, Szent István tér, 7.
Tel: +36 1 350-1854, Fax: +36 1 350-9929
E-mail: gyermektraumatologia@bethesda.hu



A Magyar Kézsebész Társaság 20. Kongresszusa

és Ifjalk Kézsebész Fóruma

2014. szeptember 11-12.

Hajdúszoboszló, Hunguest Hotel Béke

Tipppek és trükkök

Étetésű

www.kezsebeshu
www.asszisztenciahu



A MAGYAR ARTROSZKÓPOS TÁRSASÁG

13. KONGRESSZUSA

2014. október 17-18.

Szolnoki Főiskola,
5000 Szolnok, Tiszaligeti sétány 14.

Köszöntő

Kedves Kollégánők és Kollégák!



A Magyar Artroszkópos Társaság vezetősége nevében sok szeretettel hívok meg minden érdeklődőt soron következő 13. Kongresszusunkra.

Immáron hagyomány, hogy minden második évben úgynevezett „nagy” Kongresszust rendezünk, melynek elsődleges célja hazánkban artroszkópiával foglalkozó szakemberek munkájának széles körben történő megismertetése, gyakorlati tapasztalatok átadása és ugyanakkor a tudomány mai állásának az ismertetése. A kongresszusi témaköröket igyekezünk úgy összeállítani, hogy a kezdő és a nagyobb gyakorlattal rendelkező orvos kollégák egyaránt érdeklődésüknek megfelelő téma csoportokat találjanak. A választott témák ortopéd és traumatológus kollégák érdeklődésére egyaránt számíthatnak. Az egyes szekciókat az adott téma nagy tapasztalatú szakemberének előadása vezeti be. Fontosnak érezzük a gyógytornászok és műtősnők részvételét, ezért részükre külön szekcióval és workshoppal igyekeztünk tartalmas elméleti és gyakorlati programot összeállítani.

A Kongresszus helyszíne és rutinos szervező csapata minden bizonnyal garantálja, az aktív szakmai programon túl, a kellemes és színvonalas feltöltődést.

Dr. Szigeti István
MAT elnök

SZERVEZŐK

A szervezőbizottság

- elnökei: dr. Mike György, dr. Rudner Ervin
- tagjai: dr. Nagy Mihály, dr. Takács Mária, dr. Svichrán András

Tudományos bizottság:

- Prof. dr. Hangody László, dr. Szigeti István, dr. Halasi Tamás, dr. Pavlik Attila, dr. Bíró Csaba, dr. Tállay András

AKKREDITÁCIÓ

A kongresszus az orvosi akkreditáció során 28 kreditpontot (OFTEX) kapott.

FŐ TÉMÁK ÉS KURZUSOK

Fő témák:

- 1) Idős kor és arthroscopia, az arthrosis térd arthroscopos ellátása
- 2) Sportba visszatérés kritériumai arthroscopos műtétek után, propriocepció fejlesztés
- 3) Vállízületi instabilitás kezelési lehetőségei, eredményei, rehabilitációja
- 4) A bokaízület osteochondralis betegségei
- 5) Mindennapos gyakorlat alapvető kérdései az arthroscopiában / preoperatív, intraoperatív és postoperatív teendők/. Az egy napos sebészet problémái
- 6) Érdekes esetek ritka kórképek

Kurzusok:

Műtősnői kurzus: Műtési technikák és eljárások arthroscopos térd és vállműtőteknél / varrattechnikák, csavarok, rögzítő eljárások/.
Ki hogyan csinálja.

Továbbképzés és gyakorlati bemutató gyógytornászoknak: Propriocepció fejlesztés újabb lehetőségei

RÉSZVÉTELI DÍJAK

MAT tagok részére	10.000 Ft
Nem MAT tagok részére	18.000 Ft
Műtősnők, gyógytornászok részére	5.000 Ft
Nyugdíjasok részére	ingyenes
Nappali tagozatos egyetemi hallgatók részére	ingyenes
Helyszíni regisztráció	18.000 Ft
Kísérők részére	5.000 Ft

Az ebéden és a bankett vacsorán való részvételt a részvételi és kísérői díjak nem tartalmazzák, a részvételi szándékot a regisztrációkor kérjük jelezni.

FONTOSABB HATÁRIDŐK

Absztrakt beküldés:
2014. szeptember 15.
Jelentkezés:
2014. október 15.

SZERVEZŐ TITKÁRSÁG

ASSZISZTENCIA Szervező Kft.
1055 Budapest, Szent István kt. 7.
Tel.: +36 1 350 1854
Fax: +36 1 350 0929
artro@asszisztencia.hu
www.asszisztencia.hu/artro

Csak MOT-MTT tagoknak!

Fogpótlás gyári áron



Ne fizessen egy vagyont!

Részletek a standon.



“Utat mutatunk”



Hitvallásunk

Hitünk szerint elsődleges felelősséggel tartozunk az orvosok, ápolók és a betegek, az anyák és az apák, továbbá mindazok felé, akik termékeinket használják, szolgáltatásainkat igénybe veszik. Hogy igényeiknek megfeleljünk, minden amit teszünk, kiváló minőségű kell legyen. Folyamatosan törekednünk kell költségeink csökkentésére, hogy árainkat ésszerű színvonalon tartsuk. A vevők rendeléseit azonnal és pontosan kell teljesíteni. Szállítóinknak és forgalmazóinknak ésszerű haszonra kell szert tenniük.

Felelősek vagyunk a dolgozóinkért, a férfiakért és nőkért, akik világszerte velünk dolgoznak. Mindenkit önálló személyiségnek kell tekinteni. Tiszteletben kell tartanunk emberi méltóságukat és el kell ismernünk érdemeiket. Dolgozóinknak a biztonság érzését kell nyújtani munkájukkal kapcsolatban. Tisztességes és megfelelő jövedelmet kell biztosítani tiszta, rendezett és biztonságos munkakörülmények között.

Figyelmet kell fordítanunk arra, hogy dolgozóink családi kötelezettségeiknek eleget tessenek.

Biztosítani kell, hogy a vállalat dolgozói javaslataikat, panaszait mindig elmondhassák.

Egyenlő esélyeket kell adnunk az alkalmazásra, a továbbfejlődésre és a szakmai előrelépésre mindenkinek, aki képes erre. Hozzáértő vezetőséget kell biztosítani és a vezetőség minden lépése igazságos és etikus kell legyen.

Felelősséggel tartozunk azért a közösségért, amelyben élünk és dolgozunk, továbbá a világ közösségéért. Jó állampolgárnak kell lennünk a jó célokat támogatnunk kell és ésszerű részt kell vállalnunk az adófizetésből.

Támogatnunk kell a polgári fejlődést, az egészségügyi és oktatási feltételek javítását. Övünk kell azt a vagyont, amelyet kiváltságosként használhatunk, védeni a környezetet és a természeti erőforrásokat.

Végül felelősséggel tartozunk a részvényeseinknek. Az üzlet megalapozott hasznot kell, hogy eredményezzen. Új ötletekkel kell kísérleteznünk. Állandó kutatást kell folytatnunk és mindig megújulnunk. A hibákért azonban meg kell fizetnünk. Új gépeket, berendezéseket kell vásárolnunk, új erőforrásokat biztosítani és új termékeket bevezetnünk. Tartalékokat kell képezni az inesebb időkre. Ha ezen elvek alapján működünk, részvényeseinknek mindig ésszerű hozamot biztosítunk.



*Comesa Szimpózium:
2014. június 23. (hétfő) 11:00*

Zimmer NCB®
Periprosthetic
Femur Plate
System



Innovative
Plate Design



Polyaxiality



Cable Fixation
Options



Specific
Instruments

*Sharing know-how
makes the difference.*

